

2022회계연도 목포시 일반 및 특별회계 결산검사의견서

수 신 : 목포시장

2022회계연도 목포시 일반 및 특별회계 결산검사 의견서를
별첨과 같이 제출합니다.

- 검사기간 : 2023년 3월 31일 ~ 4월 19일 (20일간)
- 검사위원
 - 책임검사위원 : 유 창 훈 (목포시의회의원)
 - 검 사 위 원 : 이 현 진 (전직 공무원)
 - 검 사 위 원 : 강 대 숙 (전직 은행원)
 - 검 사 위 원 : 김 성 우 (회계사)
 - 검 사 위 원 : 박 병 규 (세무사)

2022 회 계 연 도
목포시 일반 및 특별회계

결 산 검 사 의 건 서

목포시 결산검사위원회

목 차

I. 결산 검사 의견서	_____	9
II. 결산검사 총괄 현황	_____	11
1. 목포시 자치단체 재정의 개황	_____	13
2. 세입·세출 결산	_____	15
3. 기금 결산	_____	22
4. 재무제표의 결산	_____	23
5. 결산서 첨부서류의 결산	_____	25
6. 성과보고서	_____	27
III. 개선 및 권고사항	_____	29
IV. 수범사항	_____	45
V. 결산 총평	_____	57

I . 결 산 검 사 의 견 서

I . 결산검사의견서

목포시장 귀하

2023년 4월 19일

우리 위원들은 지방자치법 시행령 제83조에 따라 목포시 의회로부터 목포시 결산
검사위원으로 위촉받아 지방자치법 시행령 제84조에 규정된 사항에 대하여 2023년
3월 31일부터 2023년 4월 19일까지(20일간) 결산검사를 실시하였습니다.

우리의 결산검사는 2022회계연도 목포시의 결산서 및 결산서의 첨부서류가 지방
회계법 등 관계법령과 지침에 준수하였는지 여부에 대한 검사와 목포시 재정규모의
적정성과 재정의 효율적인 운영여부에 대한 재무관련 회계검사를 포함하고 있습니다.

우리 위원들은 검사를 실시함에 있어 결산서 및 결산서의 첨부서류가 적정한지
여부에 대하여 회계별 결산서와 장부 및 증거서류, 금고의 출납 등 3자가 부합하는지
여부를 확인하고, 일부 세부검사가 필요하다고 판단되는 부분에 대해서는 지출서류
조사를 실시하였습니다.

우리 위원들의 의견으로는 목포시가 작성하여 제출한 2022회계연도 결산서 및
결산서의 첨부서류를 검사한 결과, 첨부한 개선 및 권고사항을 제외하고는 세입
• 세출결산(계속비, 명시이월비 및 사고이월비 포함), 재무제표, 성과보고서, 채권
및 채무의 결산, 기금, 공유재산, 물품과 금고의 결산 내용을 지방회계법 등 관련
제 규정에 따라 적정하게 표시하고 있습니다.

목포시 결산검사위원

책임위원	유	창	훈	
위원	이	현	진	
위원	강	대	숙	
위원	김	성	우	
위원	박	병	규	

Ⅱ . 결 산 검 사 총 괄 현 황

II. 결산검사 총괄 현황

1. 목포시 자치단체 재정의 개황

(1) 재정여건

최근 5년간의 세입·세출(기금의 수입·지출) 및 결산상 잉여금 등 결산의 규모는 다음과 같다.

최근 5년간 재정수입과 지출의 변동추이

(단위: 천원)

구 분		2018	2019	2020	2021	2022	5년 연평균 증가율
일반회계	세 입	751,926,042	1,012,599,542	1,160,320,229	1,316,145,778	1,380,230,227	16.4%
	세 출	634,550,780	836,283,037	938,532,615	1,046,241,056	1,123,871,467	15.4%
	결산상잉여금	117,375,262	176,316,505	221,787,614	269,904,722	256,358,760	21.6%
특별회계	세 입	145,058,546	139,176,610	119,956,113	116,497,993	125,217,411	-3.6%
	세 출	104,092,554	97,547,340	97,288,728	98,686,122	97,336,058	-1.7%
	결산상잉여금	40,965,992	41,629,270	22,667,385	17,811,871	27,881,353	-9.2%
기 금	수 입	28,121,720	43,892,550	81,170,383	169,106,013	213,833,485	66.1%
	지 출	2,836,423	3,691,127	29,100,133	23,679,974	94,710,167	140.4%
	결산상잉여금	25,285,297	40,201,423	52,070,250	145,426,039	119,123,317	47.3%
총 계	세입(수입)	925,106,308	1,195,668,702	1,361,446,725	1,601,749,784	1,719,281,123	16.8%
	세출(지출)	741,479,757	937,521,504	1,064,921,476	1,168,607,152	1,315,917,692	15.4%
	결산상잉여금	183,626,551	258,147,198	296,525,249	433,142,632	403,363,431	21.7%

목포시 자치단체의 현연도의 순수한 수입에서 지출을 차감한 재정수지 즉, 통합재정수지는 일반회계, 특별회계, 기금간의 전출금 및 전입금 등 회계 간의 내부거래와 공채발행, 차입, 채무상환, 전년도 이월금 및 다음해 이월금을 차감한 세입과 세출의 차를 의미한다.

전년대비 재무제표 요약분석

(단위 : 백만원)

구 분	재 정 상 태			재 정 운 영			비 고
	총자산	총부채	순자산	총비용	총수익	운영차액	
2022년	4,847,975	175,982	4,671,993	1,015,723	1,090,010	(74,287)	
2021년	4,822,514	268,950	4,553,564	941,970	1,094,642	(152,672)	
증 감	25,461	(92,968)	118,429	73,753	(4,632)	(78,385)	

2022년 순자산이 전년 대비 118,429백만원 증가하여 재정상태는 2.60% 개선되었으며, 재정운영 결과인 운영차액은 전년대비 78,385백만원 (51.34%) 감소하였다.

2. 세입·세출 결산

(1) 총괄

2022회계연도 일반회계, 공기업 및 기타 특별회계를 검사한 결과는 다음과 같다.

세입 · 세출결산 총괄

(단위: 천원)

회 계 별	예 산 현 액 (세입·세출)	세입결산액(A)	세출결산액(B)	차인잔액 (C=A-B)
합 계	1,490,192,745	1,505,447,638	1,221,207,525	284,240,113
일 반 회 계	1,369,175,009	1,380,230,227	1,123,871,467	256,358,760
특 별 회 계	121,017,736	125,217,411	97,336,058	27,881,353
공기업특별회계	93,011,306	94,241,212	75,132,586	19,108,626
기타 특별회계	28,006,430	30,976,199	22,203,472	8,772,727

회 계 별	이 월 액				
	명 시	사 고	계속비	보 조 금 집행잔액	순세계 잉여금
합 계	70,202,766	27,022,036	90,639,798	13,799,503	82,576,010
일 반 회 계	61,492,759	26,505,596	81,089,205	13,456,476	73,814,724
특 별 회 계	8,710,007	516,440	9,550,593	343,027	8,761,286
공기업특별회계	4,485,350	96,253	9,550,593	97,000	4,879,430
기타 특별회계	4,224,657	420,187	-	246,027	3,881,856

- 2022회계연도의 일반회계 및 8개 특별회계 세입·세출 결산검사 결과는 다음과 같다.

- 세입예산현액 1,490,192,745천원에 대하여 세입결산액은 1,505,447,638천원 (101%)이고,
- 세출예산현액 1,490,192,745천원에 대하여 세출결산액은 1,221,207,525천원 (82%)이며,
- 세입·세출 결산차감액인 차인잔액은 284,240,113천원으로서 전액 다음연도로 이월되었으며, 이중 보조금 집행잔액 13,799,503천원과 이월비(명사·사고·계속비) 187,864,600천원을 제외한 순세계 잉여금은 82,576,010천원이다.

(2) 일반회계

가. 세입

일반회계세입결산

(단위: 천원)

구 분	예산현액	징수결정액	수납액	불납결손액	미수납액
결 산 액	1,369,175,009	1,415,505,840	1,380,230,227	2,089,830	33,185,783
결산확인액	1,369,175,009	1,415,505,840	1,380,230,227	2,089,830	33,185,783
차 액	-	-	-	-	-

본 연도 세입의 장부와 증빙서에 의한 결산확인액과 결산액은 일치되었다.

일반회계 세입결산 금고출납계산서와 대사

(단위: 천원)

수 납 액	금고 출납계산서 금액	차 액
1,505,447,638	1,505,447,638	-

연도별 세입현황 분석

(단위: 천원)

연도별	예산액	징수결정액	수납액	불납결손액	예산대비징수결정액	징수결정대비수납액	징수결정대비불납결손액
2022	1,369,175,009	1,415,505,840	1,380,230,227	2,089,830	103.4%	97.5%	0.1%
2021	1,272,314,262	1,329,012,029	1,316,145,778	1,482,558	104.4%	99.0%	0.1%
증감	96,860,747	86,493,811	64,084,449	607,272	(1.0%)	(1.5%)	-

예산대비 징수결정액이 증가한 주된 이유는 지방교부세, 보조금등의 증가이며, 수납액은 전년도 1,316,145,778천원 보다 64,084,449천원이 많은 1,380,230,227천원이 수납되었다.

불납결손액은 전년도 1,482,558천원보다 607,272천원이 증가한 2,089,830천원이다.

세목별 세입 결산

(단위: 천원)

구분	예산현액	징수결정액	수납액	결손처분	다음연도이월액
합계	1,369,175,009	1,415,505,840	1,380,230,227	2,089,830	33,185,783
지방세	124,070,000	136,954,027	128,166,224	1,699,007	7,088,796
세외수입	45,173,744	70,065,452	43,579,185	390,823	26,095,444
지방교부세	378,316,496	372,936,725	372,936,725	-	-
조정교부금 등	28,002,590	42,559,860	42,559,860	-	-
보조금	473,676,773	467,656,109	467,656,109	-	-
지방채	-	-	-	-	-
보전수입등및내부거래	319,935,406	325,333,667	325,332,124	-	1,543

* 보전수입등및내부거래 : 잉여금, 전년도이월금, 전입금

세입의 내용을 보면 지방세는 전체 세수의 9.68%인 136,954,027천원이 수납되었고, 세외수입은 4.95%인 70,065,452천원, 지방교부세는 26.35%인 372,936,725천원, 조정교부금 등은 3.01%인 42,559,860천원, 보조금 등 나머지는 56.02%인 792,989,776천원이 수납되었다.

나. 세출

일반회계 세출결산 확인

(단위: 천원)

구 분	예 산 액	예산현액	지 출 액	이 월 액	집행잔액
결 산 액	1,192,198,406	1,369,175,009	1,123,871,467	169,087,559	64,667,903
결산확인액	1,192,198,406	1,369,175,009	1,123,871,467	169,087,559	64,667,903
차 액	-	-	-	-	-

◦ 2022 회계연도 세출예산 결산내역은

- 예산액 1,192,198,406천원과 예산성립 후 증감액 176,976,603천원을 합한 예산현액은 1,369,175,009천원이고, 이중 지출액은 1,123,871,467천원(예산현액대비 82%)이며, 다음연도 이월액은 169,087,559천원(예산현액대비 13%)이고, 집행잔액은 64,667,903천원(예산현액대비 5%)이다.

일반회계 세출결산 금고출납계산서와 대사

(단위: 천원)

지 출 액	금고 출납계산서 금액	차 액
1,123,871,467	1,123,871,467	-

세출결산서의 수납액은 금고 출납계산서의 금액과 같았다.

일반회계 기능별 집행현황

(단위: 천원)

구 분	2021 지출액	2022 회계연도			전년대비증감	
		예산현액	집 행 액	집행율	금 액	비율
합 계	1,046,241,056	1,369,175,009	1,123,871,467	82.1%	77,630,411	7.4%
일반공공행정	183,356,245	92,743,411	86,813,686	93.6%	(96,542,559)	(52.7%)
공공질서 및 안전	6,011,138	30,203,991	28,303,436	93.7%	22,292,298	370.8%
교 육	15,284,526	17,304,912	16,327,922	94.4%	1,043,396	6.8%
문화 및 관광	69,390,305	182,304,502	110,741,888	60.7%	41,351,583	59.6%
환경보호	52,682,490	64,128,353	56,373,849	87.9%	3,691,359	7.0%
사회복지	405,624,664	467,722,378	443,120,522	94.7%	37,495,858	9.2%
보 건	19,031,094	34,671,825	29,082,040	83.9%	10,050,946	52.8%
농림해양수산	32,732,541	89,889,760	49,858,047	55.5%	17,125,506	52.3%
산업·중소기업	31,590,672	51,745,744	38,615,161	74.6%	7,024,489	22.2%
교통및물류	52,348,624	78,513,542	59,427,109	75.7%	7,078,485	13.5%
국토 및 지역개발	63,676,040	122,711,609	85,128,518	69.4%	21,452,478	33.7%
기 타	114,512,717	129,118,884	120,079,288	93.0%	5,566,571	4.9%

본 회계연도의 기능별 지출액은 사회복지 443,120,522천원, 문화 및 관광 110,741,888천원 등의 순이며 전년대비 가장 증가 폭이 큰 부문은 370.8%가 증가한 공공질서 및 안전으로 28,303,436천원을 지출하였다.

(3) 특별회계(직영 공기업포함)

가. 세입

특별회계 세입결산 확인

(단위: 천원)

구 분	예산현액	징수결정액	수 납 액	결손처분	다음연도이월
합 계	121,017,735	163,951,520	125,217,411	684,687	38,049,422
공기업특별회계	93,011,305	120,286,609	94,241,212	-	26,045,398
상수도사업	39,007,941	40,068,331	39,528,102	-	540,229
하수도사업	53,284,131	79,526,790	54,021,622	-	25,505,168
공영개발사업	719,234	691,488	691,488	-	-
기타특별회계	28,006,430	43,664,910	30,976,199	684,687	12,004,024
주택사업	198,090	195,668	195,668	-	-
교통사업	20,039,413	35,731,707	23,042,996	684,687	12,004,024
의료급여기금	7,012,500	7,040,324	7,040,324	-	-
기반시설	362,391	362,390	362,390	-	-
자원순환	394,036	334,821	334,821	-	-
결산확인액	121,017,735	163,951,520	125,217,411	684,687	38,049,422
차 액	-	-	-	-	-

각 특별회계의 세입결산액은 장부와 증빙서에 의한 각 회계의 결산 확인액과 일치되었다.

특별회계 세입결산 금고출납계산서와 대사

(단위: 천원)

수 납 액	금고 출납계산서 금액	차 액
125,217,411	125,217,411	-

각 특별회계의 세입결산서의 수납액은 금고 출납계산서의 금액과 같았다.

나. 세출

특별회계 세출결산 확인

(단위: 천원)

구 분	예산액	예산현액	지출액	이월액	집행잔액
합 계	107,914,174	121,017,736	97,336,058	18,777,040	4,676,599
공기업특별회계	80,144,024	93,011,306	75,132,587	14,132,196	3,716,523
상수도사업	30,694,291	39,007,941	30,194,919	6,755,771	2,057,251
하수도사업	48,730,499	53,284,131	44,482,736	7,376,425	1,394,970
공영개발사업	719,234	719,234	454,932	-	264,302
기타특별회계	27,770,150	28,006,430	22,203,471	4,644,844	960,076
주택사업	198,090	198,090	109,522	-	88,568
교통사업	19,997,693	20,039,413	14,707,529	4,594,635	732,884
의료급여기금	7,012,500	7,012,500	6,808,582	-	10,245
기반시설	362,391	362,391	362,390	-	-
자원순환	199,476	394,036	215,448	50,209	128,379
결산확인액	107,914,174	121,017,736	97,336,058	18,777,040	4,676,599
차 액	-	-	-	-	-

특별회계 세출결산 금고출납계산서와 대사

(단위: 천원)

지출액	금고 출납계산서 금액	차 액
97,336,058	97,336,058	-

세출결산서의 수납액은 금고 출납계산서의 금액과 같았다.

3. 기금 결산

본년도 기금의 결산은 다음과 같다.

기금현황

(단위: 천원)

구 분	수 입					지 출	당해연도말 현 재
	합 계	전입금	보조금	예치금회수 (이월액)	이자 기타		
합 계	213,833,485	65,228,061	333,682	144,788,457	3,483,285	94,710,167	119,123,317
통합재정안정화기금 (통합계정)	26,932,733	3,856,696	-	-21,121,807	1,954,230	1,370,501	25,562,232
자 활 기 금	3,222,271	-	-	-3,155,905	66,366	-	-3,222,271
양 성 평 등 기 금	1,658,823	-	-	-1,642,512	16,311	26,000	1,632,823
중소기업발전기금	6,794,693	-	-	-6,411,033	383,660	304,259	6,490,434
재활용품판매대 금 관리 기 금	848,850	-	-	-666,961	181,889	106,888	741,962
폐기물처리시설 설치비용기금	944,920	-	-	-938,042	6,878	190,000	754,920
위생매립장주변 지역 지원 기 금	1,124,427	904,128	-	-216,376	3,923	809,668	314,759
재 난 관 리 기 금	5,250,380	1,167,237	300,000	3,747,436	35,707	1,126,192	4,124,188
식 품 진 흥 기 금	488,586	-	9,000	456,363	23,223	13,294	475,292
문화예술진흥기금	3,194,368	-	-	-3,167,380	26,988	41,000	3,153,368
체 육 진 흥 기 금	2,525,803	-	-	-2,496,375	29,428	-	-2,525,803
옥외광고발전기금	868,133	-	24,682	839,491	3,960	555,790	312,343
지방채상환기금	40,431,622	14,300,000	-	-25,724,045	407,577	40,166,575	265,046
통합재정안정화기금 (재정안정화계정)	119,547,876	45,000,000	-	-74,204,731	343,145	50,000,000	69,547,876

검사결과 통합재정안정화기금(통합계정) 등 14개 기금의 본년도말 현재액은 119,123,317천원으로 확인되었으며 이는 전년도보다 26,302,722천원이 감소한 것이다. 본년도에 기금의 지출액은 94,710,167천원이며 기금운용계획대로 집행하였다.

4. 재무제표의 결산

2022회계연도 자치단체의 재정상태와 운영결과는 다음과 같다.

재정상태 및 증감 현황

(단위: 백만원, %)

구 분	2022	2021	전년 대비 증감(-)	
			금 액	비 율
자 산	4,847,975	4,822,514	25,461	0.5%
Ⅰ. 유 동 자 산	547,885	571,075	(23,190)	(4.1%)
Ⅱ. 투 자 자 산	9,394	9,561	(167)	(1.7%)
Ⅲ. 일반유형자산	161,931	149,691	12,240	8.2%
Ⅳ. 주민편의시설	1,105,895	1,032,567	73,328	7.1%
Ⅴ. 사회기반시설	3,015,221	3,002,921	12,300	0.4%
Ⅵ. 기타비유동자산	7,649	56,699	(49,050)	(86.5%)
부 채	175,982	268,950	(92,968)	(34.6%)
Ⅰ. 유 동 부 채	36,369	56,065	(19,696)	(35.1%)
Ⅱ. 장기차입부채	36,000	50,000	(14,000)	(28.0%)
Ⅲ. 기타비유동부채	103,613	162,885	(59,272)	(36.4%)
순 자 산	4,671,993	4,553,564	118,429	2.6%
Ⅰ. 고 정 순 자 산	4,162,911	4,016,805	146,106	3.6%
Ⅱ. 특 정 순 자 산	90,363	116,949	(26,586)	(22.7%)
Ⅲ. 일 반 순 자 산	418,719	419,810	(1,091)	(0.3%)

2022회계연도 말 목포시 자치단체의 자산은 4조 8,480억원으로 전년도의 4조 8,225억원보다 255억원(0.5%) 증가하였는데, 일반유형자산(토지, 건축물), 주민편의시설(공원 등) 및 사회기반시설(도로 등)이 증가하였기 때문이다.

반면, 2022회계연도 말 목포시 자치단체의 부채는 1,759억원으로 전년도의 2,689억원보다 930억원(34.6%) 감소하였는데, 이는 대양산단매입 등 지방채 400억 상환, 하수관거 BTL 채무 100억 상환 등으로 인한 감소이다.

재정운영 및 증감 현황

(단위: 백만 원, %)

구 분	2022	2021	전년 대비 증감(-)	
			금 액	비 율
I. 사업순원가 (가 - 나)	358,963	276,302	82,661	29.9%
가. 사업총원가	849,705	785,026	64,679	8.2%
나. 사업수익	490,742	508,724	(17,982)	(3.5%)
II. 관리운영비	136,000	134,105	1,895	1.4%
III. 비배분비용	30,018	22,839	7,179	31.4%
IV. 비배분수익	24,857	103,367	(78,510)	(76.0%)
V. 재정운영순원가 (I + II + III - IV)	500,124	329,879	170,245	51.6%
VI. 일반수익	574,410	482,551	91,859	19.0%
VII. 재정운영결과 (V - VI)	(74,287)	(152,672)	78,385	(51.3%)

목포시 자치단체의 본 회계연도 중 발생한 사업순원가(I)는 사업총원가 8,497억원에서 사업수행과정에서 발생한 사업수익 4,907억원을 차감한 3,590억원이다.

또한, 2022회계연도 중에 발생한 주요한 관리운영비(II)는 인건비 1,310억원과 기타관리운영비 50억원으로 구성되어 있고, 비배분비용(III)은 이자비용 55억원, 기타비용 245억원 등으로 구성되어 있으며, 비배분수익(IV)은 자체조달수익 116억원, 기타수익 133억원 등으로 구성되어 있다.

2022회계연도 목포시 자치단체의 재정운영결과(VII)는 -743억원으로 전년도의 -1,527억원보다 783억원 (51.3%) 감소하였다.

5. 결산서 첨부서류의 결산

(1) 채권

채권 현황

(단위: 천원)

구 분	전년도말 현재액	당해연도 발생액	당해연도 상환소멸액	당해연도말 현재액
합 계	5,001,411	5,000	171,230	4,835,181
일반회계	4,224,231	5,000	171,230	4,058,001
특별회계	575,079	-	-	575,079
주택사업	569,210	-	-	569,210
의료급여기금	5,869	-	-	5,869
기 금	202,101	-	-	202,101
자활기금	202,101	-	-	202,101

검사결과 채권의 당해연도 말 현재액은 4,835,181천원으로 확인되었다.

(2) 채무

채무 현황

(단위: 천원)

구 분	전년도말 현재액	발생액	상환소멸액	조정액	당해연도말 현재액
일반회계	80,000,000	-	40,000,000	-	40,000,000

검사결과 채무는 전년대비 40,000,000천원이 감소한 40,000,000천원(대양산단 미분양용지 등 40,000,000천원 상환) 으로 확인되었다.

향후 채무의 상환 예정은 다음과 같다.

채무상환 예정액

(단위: 천원)

구 분	채무액	2023년	2024년	2025년	2026년	2027년 이 후	비 고
차입금	40,000,000	4,000,000	4,000,000	4,000,000	6,000,000	22,000,000	

(3) 공유재산

본 년도의 공유재산 증감 및 현재액 결산은 다음과 같다.

용도별 공유재산 증감 현황

(단위: 천원)

구 분	전년도말 현재액	당해연도 증감액		당해연도말 현재액	
		증	감		
합 계	3,909,507,057	234,119,068	134,077,315	4,009,548,810	
행정 재산	공공용재산	130,519,754	59,043,998	100,481	189,463,271
	공용재산	3,399,349,879	88,611,046	10,873,016	3,477,087,909
	기업용재산	56,074,461	110,744	126,313	56,058,893
	보존재산	3,398,083	-	-	3,398,083
	소 계	3,589,342,177	147,765,789	11,099,810	3,726,008,156
일반재산	48,009,479	22,796,560	14,255,587	56,550,452	
건설중인자산	272,155,401	63,556,719	108,721,918	226,990,202	

검사결과, 결산액은 전년도보다 100,041,753천원이 증가한 4,009,548,810천원이다. 주요 증가 내역은 일반 행정재산 증가 및 주민편의시설(공원, 도서관 등)이 증가하였기 때문이다.

(4) 물품

물품증감 및 현재액의 결산은 다음과 같다.

물품 증감 현황

(단위: 천원)

구 분	전년도말 현재액	당해연도 증감액		당해연도말 현재액
		취득	처분	
수 량	1,074	51	8	1,117
금 액	11,258,156	1,024,208	358,425	11,923,939

검사결과, 물품은 전년도 보다 665,783천원이 증가한 11,923,939천원이 확인되었다. 증가사유는 미니버스, 화물트럭, 청소차 등 신규 취득으로 발생한 것이다.

6. 성과보고서

목포시에서는 「지방재정법」 제5조제2항 및 제44조의2제1항, 「지방회계법」 제15조 및 제16조의제4항, 지방자치단체 예산편성운용에 관한 규칙 제2조의2에 따라 2022회계연도의 성과계획서와 성과보고서를 작성하였다.

목포시는 본 회계연도의 ‘희망찬 도약! 청년이 찾는 큰 목포’ 라는 비전을 달성하기 위해 ‘성과계획서’와 ‘성과보고서’에 비전및체계-조직및인력총괄 현황-주요사업성과 및 정책사업현황으로 구성된 성과관리체계를 구축하여 운영하고 있다.

또한 성과목표의 성과 달성 여부를 측정하기 위하여 총 82개의 정책사업목표와 252개의 성과지표를 설정하고, 성과지표마다 달성하고자 하는 목표치를 설정하였다.

목포시 자치단체의 성과지표 달성현황을 살펴보면, 82.9%이다.

성과지표 달성현황

(단위 : 개, %)

구 분	전략목표수	정책사업목표		성과지표 목표달성 여부		
		개수	지표수(A)	초과달성, 달성 수(B)	미달성 수	달성률(B/A)
합 계	11	82	252	209	43	82.9%
감사실	1	1	6	5	1	83.3%
기획관리국	1	7	36	28	8	77.8%
자치행정복지국	1	17	41	36	5	87.8%
관광문화체육국	1	7	29	24	5	82.8%
경제산업국	1	17	31	24	7	77.4%
환경수도사업단	1	7	18	18	0	100.0%
안전도시건설국	1	10	36	31	5	86.1%
보건소	1	4	17	14	3	82.4%
도시발전사업단	1	6	17	14	3	82.4%
사업소	1	5	18	12	6	66.7%
의회사무국	1	1	3	3	0	100.0%

Ⅲ . 개 선 및 권 고 사 항

1. 지방세 및 세외수입 체납액 관리대책 철저

□ 현황

1. 지방세 징수 현황

(단위:천원, %)

구분	부과액 (A)	징수액 (B)	정리보류액 (C)	체납액 (D=A-B-C)	징수율 (B/A)
합계	220,867,840	210,209,167	1,894,761	8,763,912	95.2
도세	83,913,813	82,042,943	195,754	1,675,116	97.8
시세	136,954,027	128,166,224	1,669,007	7,088,796	93.6

2. 세외수입 징수 현황

(단위:천원, %)

구분	부과액 (A)	징수액 (B)	정리보류액 (C)	체납액 (D=A-B-C)	징수율 (B/A)
일반회계 세외수입	70,065,452	43,579,185	390,823	26,095,444	62.2

3. 체납액(사유별 현황)

(단위:천원)

구분	체납액		납세태만		부도·폐업	
	건수	금액	건수	금액	건수	금액
합계	192,653	34,859,356	167,270	32,434,278	6,295	613,890
지방세	186,320	8,763,912	160,968	6,727,396	6,294	565,769
세외수입	6,333	26,095,444	6,302	25,706,882	1	48,121

(단위:천원)

구분	무재산		행불		자금압박		기타	
	건수	금액	건수	금액	건수	금액	건수	금액
합 계	2,925	179,005	8,209	190,824	7,217	1,108,880	737	332,476
지방세	2,911	149,143	8,205	184,825	7,214	1,105,704	728	31,075
세외수입	14	29,862	4	6,002	3	3,176	9	301,401

□ 문제점

- 지방세 세입금 중 부과액 220,867,840천원, 징수액 210,209,167천원, 체납액은 8,763,912천원으로 징수율은 95.2% 임.
- 세외수입은 세입금 중 징수결정액은 70,065,452천원, 징수액43,579,185천원, 체납액은 26,095,444천원으로 징수율 62.2% 낮은편임.
- 체납액 사유로는 납세태만이 32,434,278천원, 부도·폐업 613,890천원, 무재산 179,005천원, 행불 190,827천원, 자금압박 1,108,880천원, 기타 332,476천원이 있으며, 특히 납세태만이 전체 체납자 중 93%로 매우 높은 편임.

□ 개선 및 권고사항

- 체납자 중 납세태만이 대부분 높은 비중을 차지하고 있어, 특단의 체납 처분 계획을 수립하여 체납자의 숨겨진 재산(부동산, 예금, 급여 등)을 발굴하여 압류와 공매 등을 추진하여 세수확보와 체납액을 최소화 하려는 노력을 권고함.
- 특히 자동차번호판영치 등 강제징수에 더욱 노력할 것을 권고함.

⊙ 해당부서 : 세정과

2. 교통사업특별회계 세입예산 편성 및 체납처분 철저

□ 현황

(단위:천원)

구 분	예산현액	징수결정액	수납액			불납결손액	미수납액	징수율
			계	환급액	실제수납액			
합 계	1,110,000	7,743,348	932,451	482	931,969	185,446	6,625,931	12%
지난년도 수입	-	6,887,247	562,519	162	562,337	185,446	6,139,464	8.4%
지방행정 제재·부과금	1,110,000	854,854	368,686	300	368,386		486,467	57.5%

□ 문제점

- 지난년도 수입의 징수결정액 6,887,247천원 중 실제 수납액은 562,337천원으로 징수실적이 저조하며, 지난년도 수입 세입과목이 예산편성에도 누락 되었음.
- 또한 불납결손액은 185,446천원, 3.7% 비중으로 보다 적극적인 징수 활동의 필요성이 있음.

□ 개선 및 권고사항

- 지난년도 체납액 징수는 562,337천원으로 적은 금액이 아님에도 세입 예산에 편성되지 않았으며, 효율적 예산운용을 위하여 추후 지난년도 수입을 세입예산으로 편성할 것을 권고함.
- 미수납액에 대한 징수방법으로 분기별 독촉장 발송, 체납차량 번호판 영치 등 다양한 방법을 적극적으로 강구하여 체납액 징수에 적극적인 노력을 기울이기 바람.

⊙ 해당부서 : 자동차등록사무소

3. 자동차 정기검사 지연 과태료 징수 철저

□ 현 황

(단위:천원)

구분	부과액		수납액		미수납액		징수율
	건수	금액	건수	금액	건수	금액	
계	8,763	856,740	5,235	42,873	2,531	432,866	49%
2020년	2,852	227,022	2,024	99,269	828	127,752	43.7%
2021년	3,171	295,039	2,283	153,166	888	141,873	52%
2022년	2,740	334,678	1,928	171,438	815	163,240	51.2%

□ 문제점

- 2022년도 부과액은 334,678천원 수납액은 171,438천원 미수납액은 163,240천원으로 징수 실적이 저조한 편임.

□ 개선 및 권고사항

- 부과금액이 매년 증가하고 있음에도 불구하고 징수율이 저조함으로 특단의 징수계획을 수립 체계적인 체납액 정리에 만전을 기하기 바라며 세수증대에 힘써주기 권고함.

◎ 해당부서 : 자동차등록사무소

4. 행정제재·부과금 및 지난년도수입 체납 정리 철저

□ 현 황

1. 지방행정제재 부과금 현황

(단위:천원)

구분	예산액	징수결정액	수납액	불납결손액	미수납액
지방행정제재 부과금	1,855,360	4,496,001	3,420,242	499,240	1,075,759

2. 지난년도수입 현황

(단위:천원)

구분	예산 현액	징수 결정액	수납액	환급액	실제 수납액	불납 결손액	미수납액	징수율
지난 년도 수입	720,000	5,342,464	549,041	429	548,611	499,240	4,294,612	10.2%

□ 문제점

- 지방행정제재·부과금의 예산편성액은 1,885,360천원이고 수납액 3,420,242천원으로 예산액 대비 수납액은 184% 초과하여 세입추계가 정확하지 못했으며 징수결정액 대비 수납액도 76%로 징수율이 저조함.
- 불납결손액 499,240천원 중 압류 등 체납처분이 없어 소멸시효 결손액이 99%로 적극적 체납액 징수가 필요함.

- 지난년도수입은 전년도 체납액 5,342,464천원 대비 실제수납액이 548,611천원으로 징수율이 10.2%로 저조한 반면, 결손액은 499,612천원으로 상대적으로 징수활동보다 결손처분에 치중하고 있어 징수액을 증대해야할 필요성이 있음.
- 예산액 대비 실제 수납액이 80%에도 못미쳐 정확한 세입예산 추계 후 예산편성을 해야할 필요성 있음.

□ 개선 및 권고사항

- 추후 예산편성 시 세입 추계를 면밀히 검토하여 세입 예산액과 실제 수납액과 차이가 나지 않도록 하여 차질없는 예산운용을 할 수 있는 발판을 마련하고, 체납액에 대한 체납액 정리 만전을 기하여 미수납금을 최소화 할 수 있는 방안을 강구하기를 권고함.

● 해당부서 : 교통행정과

5. 교통사업특별회계 순세계잉여금 관리 철저

□ 현 황

(단위 : 원, 최근 3년간 현황)

구 분	2020년	2021년	2022년
순세계잉여금	995,963,320	1,528,338,490	3,725,321,292

- 당해연도 순세계잉여금은 전년대비 하여 2,196,982,802원 증가하였고 최근 3년간 지속적으로 크게 증가 추세에 있음.

□ 문제점

- 순세계잉여금은 세입세출의 결산상 잉여금 중에서 명시이월, 사고이월, 계속비이월과 보조금집행 잔액을 차감한 금액을 말하며 순세계잉여금은 매 회계연도에 세출의 절감 세수의 증가, 세출예산의 집행잔액 발생 등 여러 가지 요인에 의하여 발생되고 있음.
- 이러한 순세계잉여금이 크다는 건 예산운용계획을 잘못 수립하였거나 세입을 과다하게 설정하였다는 의미로 비효율적인 예산운영이라고 할 수 있으며, 과다한 순세계잉여금의 발생은 예산총계주의와 균형재정 실현에 반하는 것임.

□ 개선 및 권고사항

- 행정안전부에서는 매년 실시하는 재정분석지표에서 순세계잉여금 비율이 낮을수록 재정운영의 효율성을 높게 평가하고 있음.
- 이에 세입·세출의 효율성 및 균형재정을 높이기 위하여 합리적인 세입·세출 추계의 수립과 지속적인 관리와 노력이 필요함.

- 해당부서 : 교통행정과

6. 상수도사업특별회계 순세계잉여금 지속적 관리

□ 현 황

(단위 : 원, 최근 3년간 현황)

구 분	2020년	2021년	2022년
순세계잉여금	1,713,868,926	89,005,066	2,557,612,177

- 당해연도 순세계잉여금은 전년대비 하여 2,468,607,111원 증가하였고 특히 2022년은 2021년대비 2,873% 증가율을 보이며 최근 3년간 순세계잉여금의 증감폭이 매우 큼.

□ 문제점

- 순세계 잉여금이 크다는 건 예산운용계획을 잘못 수립하였거나 과다하게 설정하였다는 의미로 비효율적인 예산운영이라고 할 수 있으며, 과다한 순세계잉여금의 발생은 예산총계주의와 균형재정 실현에 반하는 것임.
- 또한 순세계잉여금은 지방자치단체 예산의 주요 세입 재원으로 일정한 증감률을 나타내거나 예측 가능성이 있어야 하나, 3년간 큰폭의 변동률을 보이고 있는 순세계잉여금은 세수 예측을 어렵게 하여 효율적인 예산편성 및 집행을 어렵게 만들 수 있음.

□ 개선 및 권고사항

- 순세계잉여금의 과다발생은 예산총계주의와 균형재정 실현에 반하는 것이므로 매년 순세계잉여금을 줄일수 있도록 지속적 관리가 필요함.
- 또한 순세계잉여금을 매년 일정하게 관리하여 효율적 예산편성과 집행이 가능하도록 지속적으로 관리하고 노력할 것을 권고함.

- 해당부서 : 수도과

7. 세출예산 집행잔액 발생 최소화 노력 필요

□ 현황 및 문제점

- 세출예산 불용액이 3억 이상인 사업은 5건, 3,327백만원으로 불용액은 예산현액 대비 평균 31.1% 수준임.

(단위 : 천원)

부서명	세부사업명	예산현액	지출액	이월액	불용액	비율
노인 장애인과	노인복지증진 사업	3,448,167	2,919,759		528,408	15.3%
여성가족과	여성능력개발	921,933	485,533		452,400	49.1%
지역경제과	기업유치 활동 지원	8,555,743	4,620,839	2,500,000	1,434,904	16.8%
건강정책과	코로나 접종 지원	558,510	211,842		346,668	62.1%
	코로나 접종 시행비	4,705,610	4,141,466		564,144	12.0%

□ 개선 및 권고사항

- 당초 사업추진에 대한 면밀한 검토로 집행계획을 수립하고 예산 불용이 예측되는 경우 추경을 통해 삭감하여 예산이 사장되지 않도록 예산 운영에 만전을 기해주기를 권고함.

- ◎ 해당부서 : 노인장애인과 외 3개 부서

8. 옥외광고기금 재원확보 필요

□ 현황

○ 옥외광고발전기금은 광고물 등의 정비 및 안전점검, 경관개선 등을 목적으로 설치되어 운영되고 있음.

○ 당기의 옥외광고발전기금의 수입 및 지출내역은 아래와 같음.

(단위:원)

수입		지출	
구 분	금 액	구 분	금 액
보조금	24,682	비용자성 사업비	555,790
예치금회수	839,491	예치금	312,343
이자수입	3,960		
수입계	868,133	지출계	868,133

○ 3년간 옥외광고발전기금의 연도말 조성액은 다음과 같음.

구분	2020	2021	2022
연도말 조성액	416,861,850	839,490,820	312,342,756

□ 문제점 및 개선·권고사항

○ 전기이월금을 포함함 수입액의 64%를 당기에 사업비로 지출하였으며, 기금 조성액이 전년대비 527,148,064원이 감소함.

○ 지속적이고 적극적인 기금 목적 사업의 달성을 위해 위해 추가적인 재원확보를 통해 기금의 추가 조성을 권고 드립니다.

⊙ 해당부서 : 건설과

9. 성과계획 및 성과보고서 목표 개선 필요

□ 현황

- 성과계획 및 보고서는 「지방재정법」 제5조2항 및 제44조의 2 제1항, 「지방회계법」 제5조 및 제16조 제4항, 「지방자치단체예산편성운용에관한규칙」 제2조의 2 규정에 따라 작성토록 되어있음.
- 우리시는 「희망찬 도약! 청년이 찾는 큰 목표」라는 비전달성을 위해 전략목표 11개, 정책목표 82개, 성과지표 252개를 설정하고 목표치 설정 후 연말실적을 측정한 결과 초과달성 31개, 달성 178개, 미달성 43개로 나타났으며, 사업비는 1조1,460억원이 소요된 것으로 나타났음.

(단위 : 억원)

구 분	성과목표						결산액		
	전략 목표수	정책사업목표		성과달성도			결산액	전년도 결산액	비교 증감
		개수	지표수	초과 달성	달성	미달성			
총계	11	82	252	31	178	43	11,460	10,664	796
감사실	1	1	6	0	5	1	1	1	-
기획관리국	1	7	36	2	26	8	1,264	1,601	△337
자치행정 복지국	1	17	41	2	34	5	5,215	5,162	53

구 분	성과목표						결 산 액		
	전략 목표수	정책사업목표		성과달성도			결산액	전년도 결산액	비교 증감
		개수	지표수	초과 달성	달성	미달성			
관광문화 체육국	1	7	29	6	18	5	1,017	547	470
경제산업국	1	17	31	5	19	7	1,490	1,111	379
환경수도 사업단	1	7	18	0	18	0	684	651	33
안전도시 건설국	1	10	36	6	25	5	863	807	56
보건소	1	4	17	6	8	3	308	205	103
도시발전 사업단	1	6	17	2	12	3	533	497	36
사업소	1	5	18	2	10	6	67	66	1
의회사무국	1	1	3	0	3	0	18	17	1

□ 문제점

○ 초과달성, 미달성 지표 다수 발생

구분	총 계	초과달성	달성	미달성
성과달성도	252	31 (12.30%)	178 (70.63%)	43 (17.06%)

○ 초과달성 사유

- 초과달성은 성과소의 적극행정 및 성과계획 수립 시 달성 목표값 하향 설정 등 사유로 발생

○ 미달성 사유

- 코로나19 등 각종 변수로 인하여 사업 추진에 차질이 발생하거나, 성과계획서 수립 시 목표값 상향 설정 등 사유로 발생


□ 개선 및 권고사항

- 최근 3년간 목표치 조사하여 반복적인 초과 달성 및 미달성 성과 지표를 확인한 후 목표치 조정 및 목표값 현실화 등을 통한 초과 달성 및 미달성의 구조적 원인을 분석하고 조정하여 성과목표를 적극적으로 달성할 것을 권고함.

⊙ 해당부서 : 전 실·과·소 공통(보고부서: 기획예산과)

IV. 수 범 사 항

1. 2022 목포뮤직플레이(Music Play) 개최



□ 사업개요

- 기간 : 2022. 9. 30. ~ 10. 2. (3일간)
- 장소 : 갯바위 문화타운 일원
- 내용 : 전국오디션대회, 전국댄스배틀, TOP 뮤지션 공연, 난영재즈극장, 목포 음악사 콘텐츠 전시관, 휴(休)공간(영화상영, ost 감상) 등
 - 우리나라 탑 뮤지션 공연 및 지역예술인 참여 무대 등 차별화된 공연 운영
 - 우리나라 재즈 본고장 목포만의 근대문화, 근대음악을 담은 난영재즈극장 운영
 - 이난영, 김해송, 김시스터즈, 남진 등 한국대중음악을 선도한 목포음악자산 전시관 운영

□ 추진성과

- 전국 최초로 방송에서 볼 수 있는 경연분야를 축제에 접목시킨 전국오디션 경연대회 프로그램으로 10대 ~ 40대까지 다양한 세대의 관심과 호응을 받음.
- 우리나라 최초 한류스타 원조 걸그룹 김시스터즈(김숙자)의 초청 공연과 목포 스승&제자 콜라보 공연 등 차별화된 공연을 통해 목포가 한국 대중음악을 이끈 음악의 도시임을 증명하는 기틀 마련
- 난영재즈극장, 콘텐츠 전시관, 음악체험관 운영을 통해 목포 근대문화공연, 목포 대중음악사 등 차별화된 볼거리를 방문객들에게 선사함으로써 목포의 음악적 자산을 널리 알리고, 음악의 도시 위상 정립

◎ 해당부서 : 문화예술과

2. 목포 반려견 페스티벌 개최



□ 사업개요

- 행사명 : 2022 목포 반려견 페스티벌 【 함께♥ 행복하게 즐겨보게 】
- 기간 : 2022. 5. 7.(토) 10:00~18:00 (1일간)
- 장소 : 삼학도 공원 일원
- 소요예산 : 25,000천원(시비)
- 참석인원 : 500명 이상
- 주요행사 : 개막식, 반려견 운동회, 반려견 교실(미용·건강·사회화) 등

□ 추진성과

- 우리시 최초 반려동물 행사인 만큼 많은 반려인, 비반려인이 함께 소통 할 수 있는 축제로 성황리 진행
- “나랑 같이 살게” 유기견을 반려견으로 입양하는 과정을 담은 행사는 깊은 감동과 의미있는 프로그램으로 호평을 받음
- 적은 예산에도 불구하고 다채로운 프로그램 구성으로 참석자의 호응도가 좋았음

- ◎ 해당부서 : 농업정책과

3. 「제8회 2022 올해의 SNS」 인스타그램부문 최우수상 수상



※ 올해의 SNS상 : (사)한국소셜콘텐츠진흥협회가 국내 기업/공공기관 등의 SNS 매체별 활용지수를 평가해 채널별 우수한 성과를 낸 기업, 기관을 선정해 수여하는 상

□ 개 요

- 대 회 명 : 「제8회 2022 올해의 SNS」
- 주최/후원 : (사)한국소셜콘텐츠진흥협회/과학기술정보통신부
- 시상분야 : 올해의 블로그, 페이스북, 인스타그램, 유튜브 등
- 응모분야 : 기초지자체 부문 인스타그램
- 심사결과 : 목포시 올해의 인스타그램 최우수상 수상

□ 추진성과

- 전남도내 시·군에서 운영하는 인스타그램 중 구독자수 1위
- 소통·공감 SNS 운영으로 양방향 소통 구현
 - 시정소식 등을 한눈에 알기 쉬운 카드뉴스로 제작하여 시민의 알 권리 충족과 시정에 대한 이해도 증진에 기여
 - 시 행사축제 등을 실시간으로 스케치하여 현장감있는 소식 전달
 - SNS 이벤트 실시, SNS 공모전 등 시민 참여형 콘텐츠 발굴로 소통의 장 마련

◎ 해당부서 : 홍보과

4. 대한민국 도시대상 3년 연속 수상



□ 추진내용

- 전국 229개 기초 지방자치단체를 대상으로 매년 평가
 - 평가범위 : 도시사회, 도시환경, 도시경제, 지원체계

도시사회	도시경제	도시환경	지원체계
방재안전, 사회복지, 문화	인구, 경제	정주, 환경, 교통	토지이용관리, 조직역량 및 계획집행, 주민참여 활성화

- 기본 및 응모지표 평가서 제출(국토교통부) : '22.08.11.
- 서류평가 및 발표평가 : '21.08.24.~' 21.09.21.
- 2022 대한민국 도시대상 시상 : '22.10.18.

□ 추진성과

- 평가 결과 3년 연속 수상[‘20. 국무총리상 / ‘21, ‘22. 국토교통부장관상]
 - 목포시의 도시 브랜드 가치와 위상 제고
- 국토교통부 관련 재정 지원 사업 대상 선정으로 가산점 부여
 - 도시재생 활성화를 위한 비용의 보조 또는 융자, 포괄보조금의 지원 등 혜택
- 「2022 대한민국 도시대상」 3년 연속 수상 정책 사업 추진
 - 지속가능한 발전과 경쟁력 있는 도시 정책을 통해 지역 경제 활성화에 기여

◎ 해당부서 : 도시디자인과

5. 섬지역 해저관로 매설로 수돗물 공급



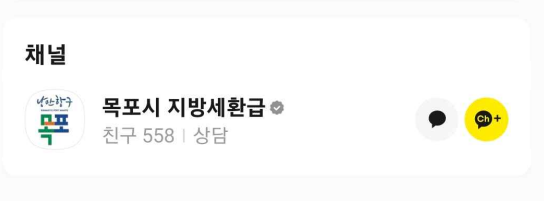
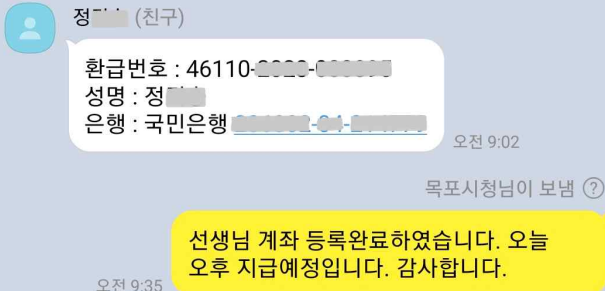
□ 사업개요

- 위 치 : 목포시 유달동 도서지역(장좌도, 울도, 달리도, 외달도)
- 기 간 : 2017년 ~ 2022년
- 규 모 : D=80~150mm, 14.8km(해저 4.8, 육상 10)
- 사 업 비 : 18,193백만원 【국비 12,735^{70%}, 시비 4,351^{21%}, 도비 1,107^{9%}】

□ 추진성과

- 목포시 모든 유인 도서지역에 수돗물 공급
 - 생활용수가 부족한 도서지역(장좌도, 울도, 달리도, 외달도)에 해저관로를 매설하여 주민들에게 맑은 물을 공급하여 대민 신뢰성 확보와 보건위생의 질적 개선과 생활수준의 향상
 - 제한 급수 및 급수 불량 지역 해결하고 체계적이고 효율적인 급수계통 확립
 - 도서지역의 식수개발 지원사업에 따른 시정책의 홍보효과 및 상수원의 확보로 관광객 유치
- ◎ 해당부서 : 수도과

6. 지방세 카카오톡 환급신청 서비스

목포시 지방세환급 채널	환급 신청 내용
	

□ 추진내용

- 시행시기 : 2022. 2.
- 내용
 - 카카오톡 채널 생성 : 【목포시 지방세환급】
 - 채널관리 : 차량영치용 스마트폰 활용 민원응대
 - 언론보도, 홈페이지 및 SNS 게시 등으로 홍보
 - 환급안내문 뒷면에 카카오톡 환급신청 방법 기재하여 납세자가 카카오톡으로 환급신청하면 담당자가 확인 후 1~3일 내로 지급

□ 추진성과

- 24시간 환급 신청 서비스 가능하여 납세자 편의 증대
- 환급안내문 발송 직후 전화민원 폭주 감소 및 소액환급금 신청 증가
- 카카오톡으로 지방세 민원 안내 가능하여 활용도가 높음
- 2022. 12. 31. 기준 【목포시 지방세환급】 채널 친구 498인, 카카오톡 채널 민원 응대 700건 이상, 한달 평균 68건 처리

◎ 해당부서 : 세정과

7. 대형폐기물 간편 배출 모바일 앱(빠기) 서비스 제공



□ 사업개요

- 시 행 : 22. 01. 01. ~
- 서비스 종류
 - 직접버림 : 시민들이 활용할 수 없는 폐기물을 직접 신고
 - 내려드림 : 이삿짐센터 연계 무거운 폐기물을 지정된 장소로 운반
 - 중고매입 : 중고재활용센터 연계 활용 가치가 있는 폐기물을 판매
- 이용방법 : 스마트폰 앱스토어, 구글플레이에서 ‘빠기’ 검색

□ 추진내용

- 21. 10. : (주)같다와 업무협약
- 22. 01. : 서비스 운영 시작(시 홈페이지 배출신고와 병행)
- 22. 04. : 대형폐기물 배출시스템 모바일 앱으로 통합 운영
- 22. 04. ~ 11. : 모바일 앱 서비스 이용 지속 홍보
- 23. 03. : 서비스 만족도 평가
- 23. 06. : 평가결과 반영 및 시민 홍보

□ 기대효과

- 대형폐기물 간편 배출 모바일 서비스로 시민들의 생활편리 증대
- 중고제품 매입을 통한 재활용률 증가와 대형폐기물량 감소
- 납부필증 제작 감소와 종이 문서 최소 출력으로 자원 절약

- ◎ 해당부서 : 자원순환과

8. 다자녀 가구 수도요금 감면

□ 감면개요

- 감면대상 : 19세 이하 3자녀 이상 다자녀가정(2,362세대)
- 감면내용 : 세대 사용량의 15% 수도요금 감면 혜택
- 시행시기 : 2022년 2월 정기고지분부터 감면 적용(신청에 한함)

□ 추진성과

- 감면실적 : 1,372세대/ 41,375천원 감면
- 다자녀 가정의 실질적인 우대 혜택 부여를 통한 출산 장려
- 감면 신청에 대한 민원인 불편 축소 및 비용 절감을 위해 팩스·전자우편·원스톱 출산서비스 통합 신청서 등 감면 신청 방법 다양화

□ 향후계획

- 국민기초생활수급자 수도요금 감면 추진
 - 감면대상 : 국민기초생활보장 수급자(11,784세대)
 - 감면내용 : 사용량의 3톤에 해당하는 요금 감면 혜택(최고 3,480원)
 - 시행시기 : 2023. 2월 정기고지분부터 시행

◎ 해당부서 : 수도과

9. 섬주민 천원 여객선 운임 지원

□ 사업개요

- 내 용 : 육지에 비해 생활여건이 어려운 섬 주민들의 원활한 이동권 확보를 위해 여객선 1,000원 요금제로 부담 완화하여 섬 주민은 모든 여객선(도선 포함)을 ‘1,000원’ 으로 이용
- 기 간 : 매년 시행(‘21. 8. ~)
- 수혜대상 : 내항 여객선(도선 포함)을 이용하는 섬 주민(달리도, 울도, 외달도)

□ 추진성과

- 섬주민의 여객선 운임료 부담 완화를 통한 섬주민 해상교통 편의 제공
- 여객선 운임료 지원을 통한 섬 주민들의 이도현상 완화
- 천원여객선 지원인원
 - '21년 섬주민 천원여객선 지원인원 : 5,318명
 - '22년 섬주민 천원여객선 지원인원 : 12,052명

◎ 해당부서 : 해양항만과

V . 결 산 총 평

V. 2022 회계연도 결산 총평

2022회계연도 결산검사는 2023. 3. 31.~4. 1.(20일간)까지 유창훈 책임위원 외 4명이 결산서 및 결산서의 부속서류를 정밀히 검사하였음.

코로나 시대 이후 지방자치단체 재정의 전반적인 위축에도 불구하고 목표시는 전년에 비해 세입은 728억원(5.0% 증), 세출은 763억원(6.6% 증) 증가하는 성과를 거뒀음. 매년 증가하는 세입·세출은 우리시 시정 발전 원동력의 청신호를 보여주고 있음.

재무제표의 재정운영표를 보면 재정운영결과(총비용-총수익)는 743억원으로 2021년도말 1,527억원에 비해서 재정운영결과 783억원이 감소하였음.

특히 부채 부분에서 지방채 400억 상환 등을 통한 총부채 930억원(34.5%)이 감소하였고, 2022회계연도에 큰폭으로 부채비율이 줄어 자금 집행 유동성을 확보하는 긍정적인 추세를 보임.

그러나 보조금 집행잔액이 전년 대비 33억원 증가한 것은 코로나 등 외부 환경적 요인이 있었다라도 아쉽다고 할 수 있음.

다음 회기에는 보조금 집행에 대하여 철저한 관리·감독 및 사후 평가를 통하여 세밀하고 체계적인 집행계획을 수립하여 보조금 예산을 편성해야할 것으로 사료됨.

재정운영의 효율성을 나타내는 전체 순세계잉여금(826억원)은 전년에 비해 46억원(5.31%)이 감소하였는데 이는 일반회계 순세계잉여금의 적절한 관리를 통한 결과로 보여짐.

또한 목포시의 재정집행이 전반적으로 양호하며, 성과목표 82.9%가 달성되어 이를 반증하고 있음.

특히 명시이월 등 이월사업비가 전년대비 22억원 감소한 부분은 전반적인 사업관리가 잘되고 있다는 반증이고 우리시의 주요사업들의 추진이 원활하게 이뤄지고 있다고 평가할 수 있음.

마지막으로 목포시의 재무제표에 있어 순자산(총자산-총부채)은 4조6,719억원으로 전년 대비 1,184억원(2.6%) 증가하였으나, 총수익은 1조900억원으로 전년에 비해 46억원(0.4%)으로 소폭 감소하였음.

재무결산 상 자산증가요인은 문화시설 등 주민편의시설, 도로 등 사회 기반시설 부분이 증가했기 때문이며, 수익감소 요인은 임시세외수익의 감소(유달경기장 매각대금 937억원 차이)가 주요인임.

전반적으로 목포시의 재정상태 및 재정운영은 매우 건실하게 운영되고 있음.

향후 목포시는 재정 집행 신속성과 효율화에 더욱 박차를 가하여 전국 재정 모범도시로 인정받기를 요청드립니다.

2023. 4.

결산검사 책임위원	유창훈
위 원	이현진
위 원	강대숙
위 원	김성우
위 원	박병규