


제362회 목포시의회 2020년도 제2차 정례회

시정질문

(김 휴 환 의원)

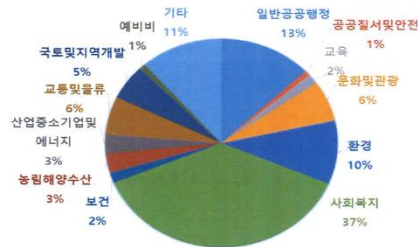


■ 예산편성비율 비교

2020년 분야별 예산편성비율 비교

* 2020.11.30. 기준

목포시



예산 1,148,498,155,000원
인구 22만4,973명

여수시



예산 2,003,665,827,990원
인구 28만549명

순천시



예산 1,716,580,936,000원
인구 28만2,618명

나주시



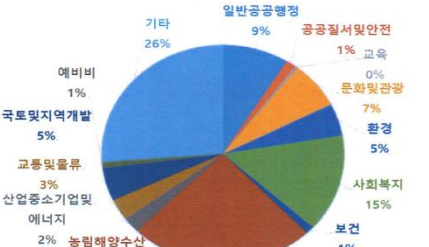
예산 1,029,267,377,000원
인구 11만5,153명

광양시



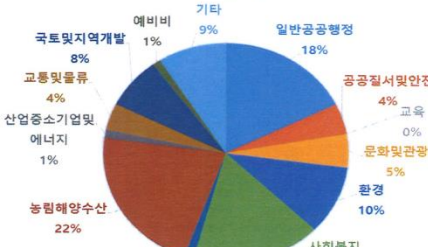
예산 1,070,224,000,000원
인구 15만680명

해남군



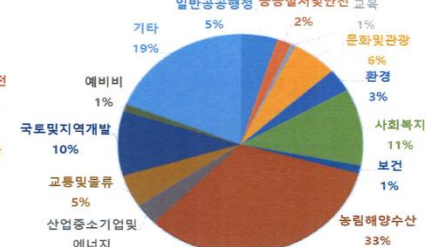
예산 1,209,753,669,000원
인구 6만8,966명

무안군



예산 797,150,391,000원
인구 8만5,245명

신안군



예산 921,577,556,000원
인구 3만9,009명

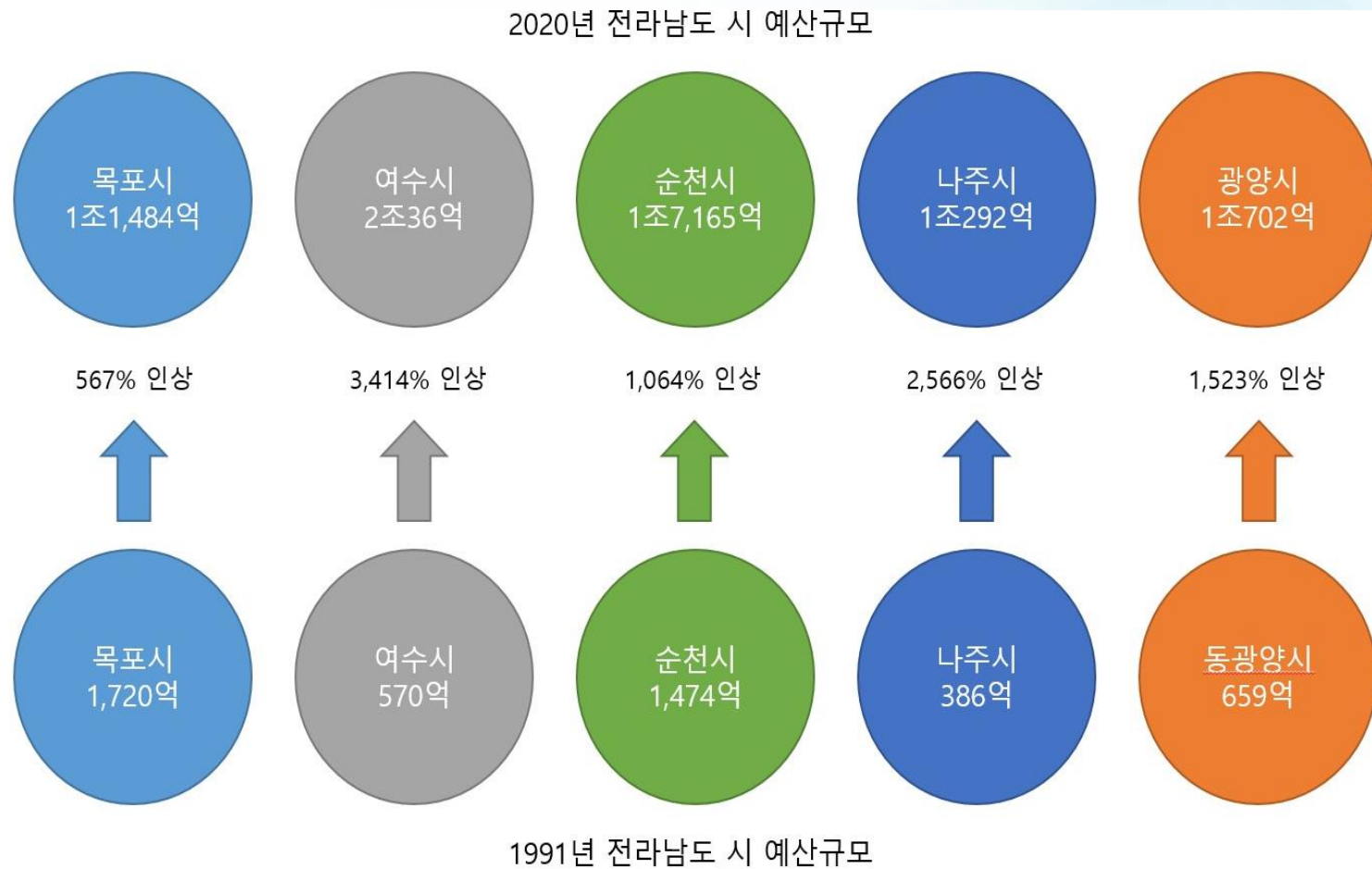
■ 예산편성비율 비교

2020년 분야별 예산편성비율 비교

* 2020.11.30. 기준, 단위: 원

구분	목포시	여수시	순천시	나주시	광양시	해남군	무안군	신안군
인구	22만4,973명	28만549명	28만2,618명	11만5,153명	15만680명	6만8,966명	8만5,245명	3만9,009명
계	1,148,498,155,000	2,003,665,827,990	1,716,580,936,000	1,029,267,377,000	1,070,224,000,000	1,209,753,669,000	797,150,391,000	921,577,556,000
일반공공행정	148,274,396,000	278,669,494,780	221,339,115,000	68,446,481,000	118,924,000,000	106,612,419,000	140,845,339,000	44,640,200,000
공공질서 및 안전	8,822,688,000	24,144,003,000	104,528,359,000	39,851,210,000	38,504,000,000	16,245,723,000	35,823,791,000	17,340,302,000
교육	17,430,789,000	34,041,187,860	31,917,533,000	13,487,599,000	9,375,000,000	4,261,722,000	0	6,426,913,000
문화 및 관광	72,272,899,000	108,748,901,050	77,014,701,000	50,930,213,000	90,441,000,000	83,708,667,000	39,147,275,000	54,651,298,000
환경	113,410,171,000	195,046,952,370	166,204,862,000	94,151,311,000	70,741,000,000	58,378,152,000	80,360,725,000	31,290,970,000
사회복지	429,245,280,000	470,080,594,130	408,803,891,000	242,169,870,000	264,038,000,000	174,270,915,000	136,442,828,000	104,069,229,000
보건	18,594,965,000	27,334,825,000	28,033,256,000	15,788,812,000	41,300,000,000	14,108,265,000	10,089,805,000	11,166,056,000
농림해양수산	33,938,241,000	142,486,919,710	174,721,501,000	180,067,165,000	124,076,000,000	298,074,955,000	172,398,801,000	305,413,865,000
산업*중소기업 및 에너지	34,198,222,000	20,079,798,050	47,009,701,000	56,872,478,000	21,532,000,000	28,667,418,000	10,175,983,000	29,139,278,000
교통 및 물류	67,318,364,000	234,452,499,870	93,276,690,000	70,984,494,000	95,178,000,000	37,893,532,000	30,855,541,000	44,090,086,000
국토 및 지역개발	62,508,265,000	284,690,653,170	152,501,464,000	83,765,639,000	100,932,000,000	59,217,716,000	60,294,612,000	87,181,412,000
예비비	10,796,818,000	6,849,219,000	61,443,038,000	5,120,676,000	5,736,000,000	10,707,982,000	8,505,750,000	10,204,746,000
기타	131,687,057,000	177,040,780,000	149,786,825,000	107,631,429,000	89,443,000,000	317,606,203,000	72,209,941,000	175,963,201,000

■ 1991년 ~ 2020년 예산비교/인상률



자료: 목포시의회 김휴환 의원

■ 북항항




■ 삼진항 홍보관련 기사

목포시, 삼진항 국가어항 지정 '쾌거'

해양관광·낚시중심 어항'으로 특화, 국비 600억원 이상 유치 효과

2015년 01월 01일 (목) 21:09:41

최창윤 전문기자 ✉ choipress@newsmaker.or.kr



▲ 삼진항이 관광과 낚시중심형 국가어항으로 지정됐다/최창윤 기자(사진=목포시)

(뉴스메이커=최창윤 기자) 목포시는 지난 12월 31일자로 삼진항이 전액 국비로 개발되는 '관광·낚시중심형' 국가어항으로 최종 지정받았다고 밝혔다.

해양수산부에서 전국 25개 후보지 어항을 대상으로 한 국가어항 지정 타당성 평가결과 새로 선정된 국가어항 5개소 중 삼진항이 포함된 것이다.

목포시는 삼진항이 국가어항으로 지정돼 전액 국비로 개발되는 만큼 지역 특성에 맞는 '해양관광과 낚시중심어항'으로 특화개발 한다는 계획이다.

방파제와 물양장 축조, 부잔교 설치, 준설사업 등 국가어항으로서의 기반을 구축하면서 삼진항으로 연결되는 진입로를 새로 개설함으로서 산정농공단지와 삼진산단의 진입로 문제도 해결될 것으로 보고 있다.

■ 헌법 제117조 제1항

지방자치단체는
주민의 복리에 관한 사무를 처리하고
재산을 관리하며 법령의 범위 안에서
자치에 관한 규정을 제정할 수 있다.

■ 방망이섬 항공 지도



■ 방망이섬



■ 방망이섬



■ 방망이섬



■ 수산식품지원센터



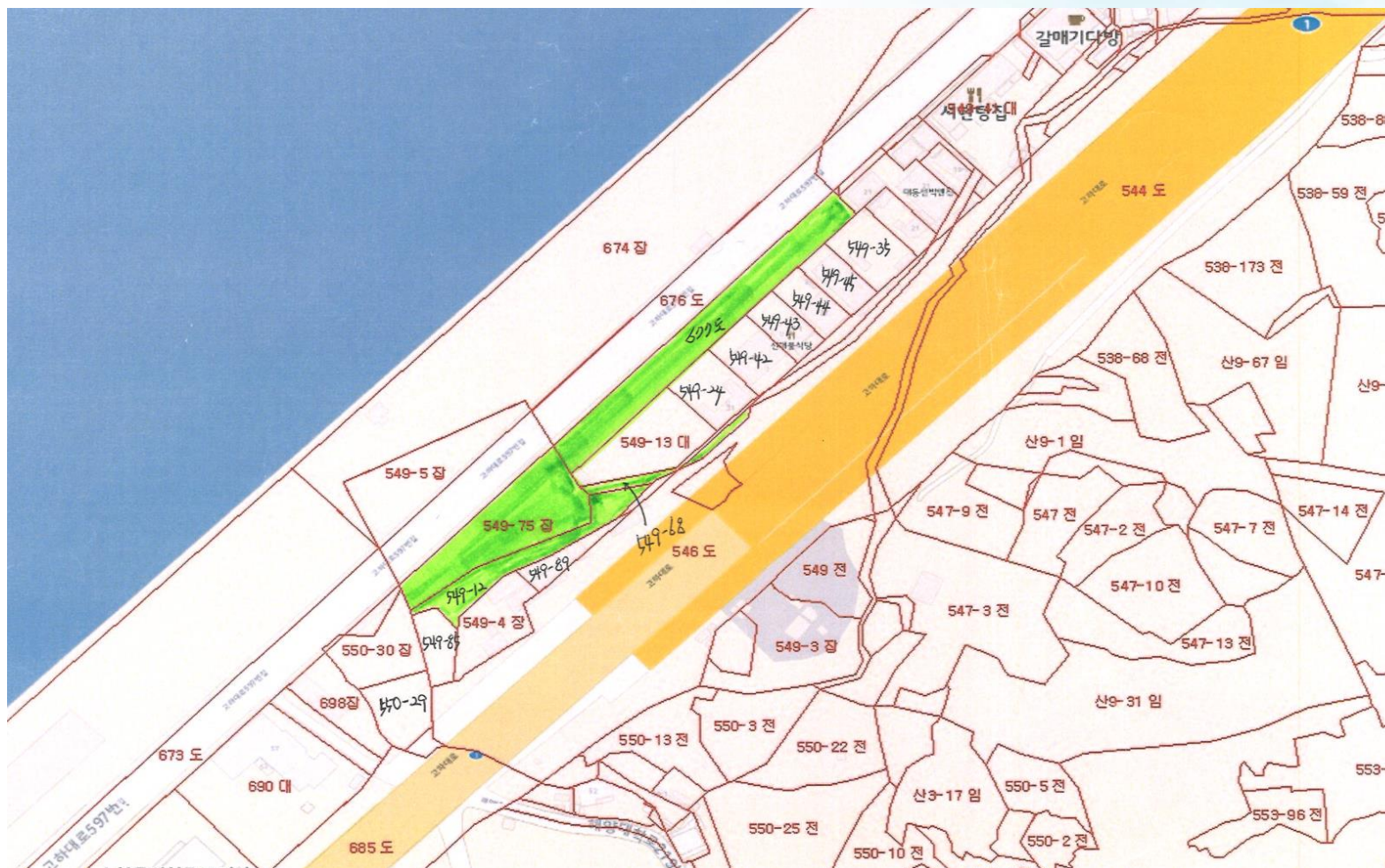
■ 수산식품지원센터



■ 죽교동 677[도로, 기획재정부]



■ 수협입구 도로

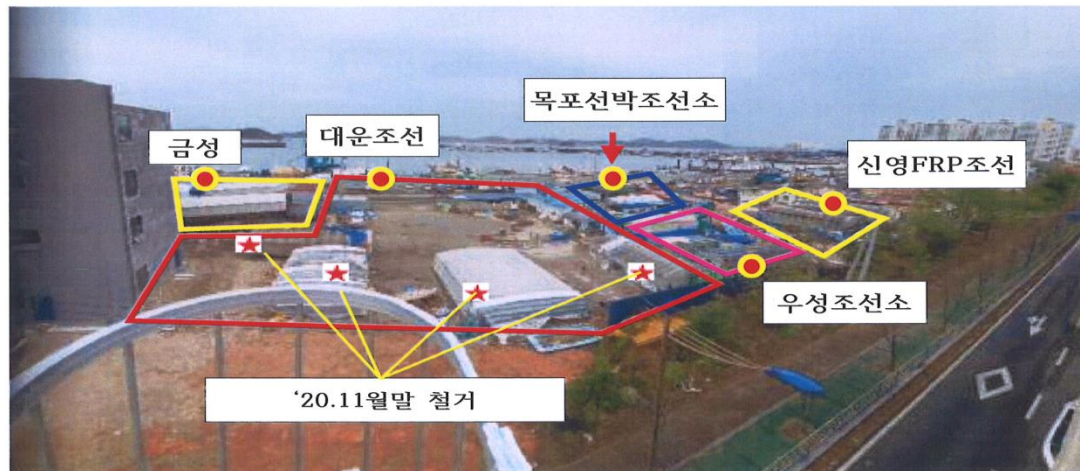


■ 북항 FRP조선소 현황

(‘20. 8.)



(‘20. 11. 18)



■ FRP 조선소 관련



▪ FRP 조선소 관련



■ FRP 조선소 관련



▪ FRP 조선소 관련



▪ FRP 조선소 관련





시 민 의 참 뜻 을 대 변 하 는

열 린 목 포 시 의 회



감 사 합 니 다.