

제385회 목포시의회 2023년도 제2차 정례회

시 정 질 문

( 박 용 식 의 원 )

# 1. 2023 목포시 시정 운영방향

---



## 목포시 2023년도 시정 운영 방향

- 8대 주력산업 육성

연번	주력산업	비고
1	○ 로봇·AI 드론 등 청년을 위한 <u>4차 산업 육성 청년 친화형 산업 생태계 조성</u>	
2	○ 수리 조선산업과 친환경선박 산업 새로운 성장동력 육성	
3	○ 수산물 생산·가공·유통 경쟁력 강화로 수산식품산업 허브 도약	
4	○ 매력적인 관광문화산업 육성 관광객 2천만 국제해양관광도시 발돋움	
5	○ 전국체전 성공개최를 통한 경쟁력 있는 교육· <u>스포츠산업 도시 건설</u>	
6	○ 생동감 넘치는 “시민행복도시” 건설	
7	○ <u>안전하고 쾌적한 도시환경 조성 / 국제안전도시 인증</u>	
8	○ 무안반도 통합과 의과대학 유치 성공 역량 결집	

## 2. 안전관련 정책의 현주소와 문제점

---



## 목포 국제안전도시로의 첫발을 내딛나?

- 2023년도 시정 운영 방향 시정연설

안전하고 쾌적한 도시환경을 조성하겠습니다.

먼저, **국제안전도시 인증**을 추진하겠습니다.

교통, 화재, 범죄 등 6대 주요사고의 위험요인을 파악하고 개선하여  
**우리시에 적합한 안전도시 모델을 구축**하겠습니다.

2023년 2. 3.(금) 제380회 목포시의회 임시회

- 박홍률 시장님 시정연설 중 -



# 2023 목포시 교통안전시행계획

## • 교통약자 안전강화 사업

사 업 내 용	사업량/사업비	세부 내용
어린이·노인보호구역 정비 및 자재관리	18개소/ 740백만원	보호구역 내 교통안전시설물 정비
전방·바닥·스마트신호등 신설	15개소/480백만원	전방·바닥·스마트신호등 설치 등
스마트횡단보도 설치	3개소/100만원	스마트횡단보도 설치
어린이보호구역 미끄럼방지 포장	4개소/ 200백만원	미끄럼방지 포장 및 노후구간 정비 등

※ 중 사업비 : 1,520백만원

### ① 어린이·노인 보호구역 시설물 정비 보강

- 사업 내용 : 교통안전표지판, 과속방지턱, 방호울타리, 노면표시 등 교통안전시설물 정비

#### ※ 지정 현황

- 어린이보호구역 97개소(초등 33, 특수1, 유치원 및 어린이집 63)
- 노인보호구역 4개소(목포시 노인복지관하당복지회관, 이랜드복지관, 하나노인복지회관)

### ② 어린이보호구역 미끄럼방지 포장

- 필요성 : 어린이 보호구역 내 운전자의 저항성 및 시인성을 증진하여 교통사고 예방
- 사업위치 : 한빛초등학교 등 4개소

### ③ 보행신호등 보조 장치 설치

- 필요성 : 성능 개선을 위한 교체작업 실시로 안전한 보행권 확대
- 사업내용 : 시각장애이용 음향신호기 설치 10개소

## □ 교통문화지수 개요

- 지자체의 교통문화 수준을 객관적으로 측정하기 위한 지수로 관측, 설문, 문헌조사를 통하여 지자체별 교통문화지수 산출
- 운전행태 : 횡단보도 정지선 준수율, 신호준수율, 음주운전 여부, 제한속도 위반 여부 등
- 교통안전 : 교통사고 사망자수, 지자체 교통안전 실태(예산 확보, 사업용 자동차 관리 등)
- 보행행태 : 횡단보도 신호 준수율, 무단횡단 여부 등

## □ 목포시 교통문화지수 평가 결과

구분	운전행태영역 (55점)	교통안전영역 (25점)	보행행태영역 (20점)	교통문화지수			
				점수	순위	등급	
2020년	46.27	10.90	16.70	73.87	45	E	
2021년	46.38	15.41	17.70	79.48	33	D	
2022년	47.38	17.39	17.05	81.81	22	C	

※ 전국 지자체 중 인구 30만 미만 시 49개 그룹 기준

※ 전년대비 11위 상승 및 1등급 상승



## 언론이 바라보는 목포시 교통약자 안전(장애인)





## 우리시 장애인 보행 이동 편의성 부재

- 시각장애인을 위한 음향신호기 불량 구간







## 우리시 장애인 보행 이동 편의성 부재

- 자연사박물관 일원 식생블럭 장애인 주차공간 미설치





## 우리시 장애인 보행 이동 편의성 부재



발빠른 전수조사를 통해 실버존 확대 추진 기대





# 목포시 공공사회 안전 분야 예산 편성

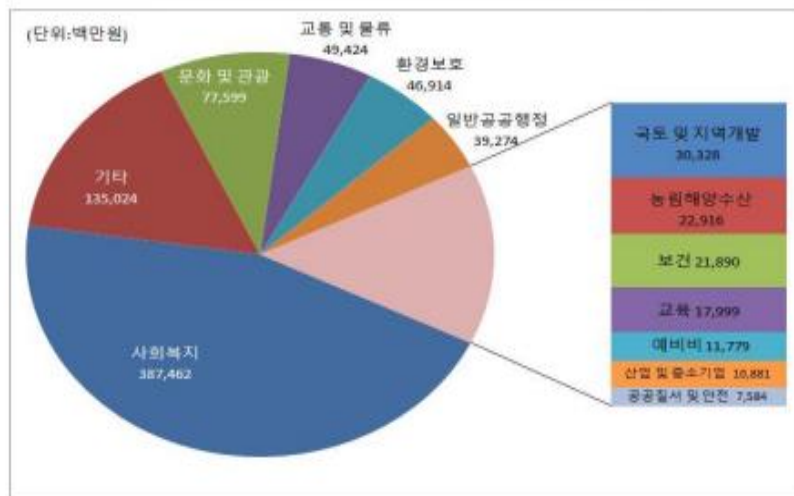
❖ 세출분야별·연도별 현황(일반회계 기준)

(단위 : 백만원, %)

세출분야	2019		2020		2021		2022		2023	
	금액	비중	금액	비중	금액	비중	금액	비중	금액	비중
합 계	655,468	100	743,354	100	774,237	100	806,474	100	859,073	100
일반공공행정	22,760	3.47	29,826	4.01	38,736	5.00	35,052	4.35	39,274	4.57
공공질서 및 안전	3,437	0.52	3,505	0.47	5,788	0.75	5,505	0.68	7,584	0.88
교육	17,148	2.62	16,971	2.28	17,629	2.28	17,002	2.11	17,999	2.10
문화 및 관광	48,678	7.43	34,923	4.70	45,067	5.82	47,116	5.84	77,599	9.03
환경	18,788	2.87	35,938	4.83	35,469	4.58	40,623	5.04	46,914	5.46
사회복지	311,563	47.53	351,657	47.31	378,942	48.94	401,902	49.83	387,462	45.10
보건	13,963	2.13	15,260	2.05	17,675	2.28	22,352	2.77	21,890	2.55
농림해양수산	15,222	2.32	21,274	2.86	15,234	1.97	15,341	1.90	22,916	2.67
산업·중소기업 및 에너지	12,021	1.83	14,415	1.94	13,082	1.69	12,344	1.53	10,881	1.27
교통 및 물류	42,458	6.48	45,199	6.08	40,839	5.27	46,646	5.78	49,424	5.75
국토 및 지역개발	31,987	4.88	54,129	7.28	33,345	4.31	24,866	3.08	30,328	3.53
과학기술	0	0.00	0	0.00	0	0.00	0	0.00	0	0.00
예비비	8,792	1.34	6,243	0.84	10,263	1.33	7,354	0.91	11,779	1.37
기타	108,651	16.58	114,014	15.34	122,167	15.78	130,372	16.17	135,024	15.72

▶ 당초예산 총계기준

분야별 현황(2023년, 일반회계)





## 목포시 안전 관련 조례 현황

- 목포시 안전도시 조례
- 목포시 안전관리위원회 구성 및 운영 조례
- 목포시 안전보안관 운영 조례
- 목포시 안전관리 민간협력위원회 구성 및 운영 조례



인 29개 조례

안전관리위원회 개최 실적



○회

목포시 안전보안관 운영



' 22~23년 사업 미추진



## 목포시 조례 제정 후 추진 현황

### 목포시민 3명에 1명꼴 주정차 과태료...주차장 공유 조례 발의

(목포=연합뉴스) 조근영 기자 = 전남 목포시의회 박용식 의원은 10일 유휴 주차공간을 공유할 경우 보조금을 지급하거나 주차장 정비를 지원할 수 있도록 '목포시 주차공유 활성화 지원 조례'를 대표 발의했다고 밝혔다.

조례안은 불법주차 등의 고질적인 민원 해결과 함께 주차장 부족 문제 해소에 일조하고 이를 통해 지역경제 활성화에도 기여하기 위해 마련됐다.

조례안은 공유주차장 지정을 받으려면 주차간에 5면 이상을 2년 이상 제공하고 1일 7시간, 주 35시간 이상 무료 개방하도록 했다.

공유주차장으로 지정되면 공유주차장 내 도색 포장 보수, 보안등 CCTV 등 방범시설 설치, 주차편의시설 보수 등의 지원받을 수 있다.

K채널 / 목포시의회 박용식 의원,  
2023 지방의정대상 입법활동 부문 '최  
우수상' 수상



목포시의회 박용식 의원(도시건설위원장/더불어민주당)이 2023 지방의정대상 입법활동 부문에서 기초의회 '최우수상'을 수상했다.

법률저널이 주최하고 대한민국의회의장협의회가 후원하는 지방의정대상은 지방자치 발전과 지역주민의 삶의 질 향상에 크게 기여한 지역정치인의 뛰어난 의정활동을 평가함으로써 참된 지방자치를 실현하고, 국민신뢰를 제고하는 영예스러운 상이다.

• 자료출처 : 연합뉴스 · K채널 주차공유 조례 / 23. 2 · 23. 6



# 목포시는 과연 안전한가?

## 지역안전지수 변화 지표(2021년 ~ 2022년)

### <안전지수등급 표기 방법>

(안전수준) 시/도, 시/군/구 비교 그룹 내에서 해당연도에 상대적으로 안전한 수준(1등급일수록 안전)  
(개선정도) \*: 전년대비 등급 상승 수

## 2021년

전남 (5개 시)	지역안전지수 지표					
	교통 사고	화재	범죄	생활 안전	자살	감염병
목포시	3	2	5	3	4	4
나주시	4	4	2	4	4	3
순천시	4	3	4	3	3	3
여수시	4	3	3	4	3	4
광양시	4	3	3	3	2	2

## 2022년

전남 (5개 시)	지역안전지수 지표					
	교통 사고	화재	범죄	생활 안전	자살	감염병
목포시	3	3	5	3	4	3★
나주시	4	4	2	4	4	3
순천시	3*	3	4	3	3	2*
여수시	3*	4	4	3*	2*	2**
광양시	4	4	3	2*	3	1*



## 목포시는 과연 안전한가?

### • 사회안전지수 변화 지표(2021년 ~ 2022년)

<머니투데이에서 매년 성신여대 데이터사이언스센터, 여론조사기관 케이스탯리서치, 온라인패널 조사기업 피엠피아이와 공동으로 사회안전지수 발표>

전남 (5개 시)	등급	순위		사회안전지수		지표별 순위 및 점수							
						경제활동 (순위/점수)		생활안전 (순위/점수)		건강보건 (순위/점수)		주거환경 (순위/점수)	
	2022	2021	2022	2021	2022	2021	2022	2021	2022	2021	2022	2021	2022
목포	E	99	169	46.96	49.58	126 / 34.41	159 / 46.99	39 / 55.78	166 / 49.65	19 / 59.05	97 / 51.68	148 / 38.60	95 / 50.87
여수	C	77	79	49.32	53.38	109 / 39.37	29 / 57.58	87 / 49.22	153 / 51.01	59 / 52.43	118 / 50.24	34 / 56.28	62 / 56.53
순천	B	59	35	53.25	56.03	77 / 52.23	54 / 55.38	55 / 53.28	78 / 56	58 / 52.48	63 / 54.43	40 / 55.03	27 / 61.05
나주	B	37	52	56.15	54.64	50 / 59.11	78 / 53.27	80 / 50.20	65 / 57.5	8 / 63.00	95 / 51.94	65 / 52.30	49 / 58.31
광양	A	29	29	57.53	56.43	48 / 61.03	20 / 59.51	26 / 59.27	87 / 55.45	13 / 61.64	77 / 53.11	92 / 48.19	34 / 60.07

※ 전라남도 사회안전지수 평균 : 53. 57%



# 유관기관 협조체계 구축

## 지역 유관기관 협력체계 구축

### 보령시, 지역안전지수 향상 위해 힘 모으다

- 2023년 상반기 지역안전지수 향상 추진상황 보고회 개최

[보령=시민뉴스] 김진호 기자



보령시는 26일 시청 재난안전상황실에서 지역안전지수 분야별 담당부서, 보령경찰서, 보령소방서 등 관계자 12명이 참석한 가운데 ‘2023년 상반기 지역안전지수 향상 추진상황 보고회’를 개최했다.

구기선 부시장 주재로 진행된 이번 보고회는 교통사고, 화재, 범죄, 생활안전, 자살, 감염병 등 6대 분야 총 28개 사업에 대한 추진실적을 점검하고 이후 계획을 논의하기 위해 마련됐다.

특히 시는 전년도 대비 등급이 하락한 교통사고 분야에 대해 등급 향상을 목표로 사업을 중점적으로 추진했다.

교통사고 분야 추진사업에는 △노후 교통안전시설 개선 △노인, 어린이 등 취약계층 대상 안전 교육·캠페인 △교경운전자 운전면허 자진 반납 재정지원 △우범지역 해소 및 야간통행 편의제공 등이 있다.

이 밖에도 시는 △어린이 투명우산 쓰기 운동(생활안전) △범죄예방 CCTV 설치 확대(범죄) △전통시장, 다중이용시설 화재 예방(화재) △지역사회 범죄예방을 위한 자율방범대 지원(범죄) △안전 사각지대 어르신 돌봄체계 강화(자살) 등 나머지 분야에 대해서 지속적으로 사업을 추진해 나가고 있다.

시는 앞으로 지역 안전수준 향상 컨설팅에 의한 전문성 있는 분석을 통해 맞춤형 개선사업을 발굴하는 등 지속적으로 지역안전지수 개선에 나설 방침이다.

구기선 부시장은 “최근 전국에서 발생하는 사고 소식으로 시민들의 안전에 대한 요구와 관심이 더욱 커지고 있다”며 “시민들이 안전한 일상을 누릴 수 있도록 부서 및 유관기관은 지속적인 관심을 갖고 추진사업에 최선을 다해주시기를 바란다”고 말했다.

## 자료출처 : 파이낸셜뉴스(유관기관 협력 관련) / 23. 6





# 공모사업을 통한 안전지수 컨설팅 사례

## 의성군, 지역안전지수 향상 컨설팅 선정

데일리연합(월간, 한국뉴스신문) 이동수 기자 | 의성군은 행정안전부 주관으로 실시하는 지역안전지수 향상 컨설팅 지자체 중 경북 유일하게 선정됐다고 밝혔다.

행안부는 지난 2015년부터 안전사고 사망자 감축을 위해 전국 지자체의 안전수준을 나타내는 '지역안전지수'를 매년 12월 공개하고, 지자체장의 군민 안전확보 개선 의지 및 관심도가 높은 지자체를 대상으로 전문 컨설팅을 지원하고 있다.

올해 컨설팅 공모에는 1차 서면심사, 2차 지자체 발표 평가에 의거 심사를 거쳐 20개의 자체가 선정됐으며, 의성군은 지역안전지수 6개 분야 중 가장 취약한 화재분야 컨설팅을 지원받게 됐다.

다양한 안전관련 통계를 활용하여 지역의 안전 취약요인을 체계적으로 분석하여 지역 특성에 맞는 신규 사업을 적극 발굴할 수 있도록 국립재난안전연구원, 전문가를 통해 원인분석과 개선사업을 적극 추진할 방침이다.

또한 지표분석 결과를 토대로 화재 예방 개선사업 유형 및 최적사업 등을 최종 발굴하여, 현재 추진 중인 지역안전지수 개선 세부추진계획에도 반영할 계획이다.

김주수 의성군수는 “이번 컨설팅을 통해 지역의 취약 요인을 파악하고 그에 따른 안전대책을 마련하겠다”라며, “군민들에게 안전하고 살기 좋은 안전 환경을 제공하고, 외지인들이게는 다시 찾고 싶은 도시로의 이미지 개선을 위해 최선을 다하겠다”라고 전했다.

- 자료출처 : 한국뉴스신문 (안전지수 컨설팅 관련) / 23. 5.



## 목포 국제안전도시로의 첫발을 내딛나?

- 2023년도 시정 운영 방향 시정연설

안전하고 쾌적한 도시환경을 조성하겠습니다.

먼저, **국제안전도시 인증**을 추진하겠습니다.

교통, 화재, 범죄 등 6대 주요사고의 위험요인을 파악하고 개선하여  
**우리시에 적합한 안전도시 모델을 구축**하겠습니다.

2023년 2. 3.(금) 제380회 목포시의회 임시회

- 박홍률 시장님 시정연설 중 -



## 도시브랜드 상승 효과

- 언론을 통한 국제안전도시 공인 이후 효과

국제안전도시공인센터는 제주에서 국제안전도시 공인 이후 사고손상 사망자가 2007년 80명에서 2021년 56.5명으로 29.4% 감소한 것을 주목하는 한편, 국내 유일의 손상감시 시스템의 활용 가치와 데이터의 신뢰성을 높이 평가했다. 매년 평균 99억 원의 경제적 손실 비용을 줄이는 등 성과가 나타나고 있는 것으로 알려졌다.

또한, 120개 사고손상 예방프로그램 운영 등 도내 45개 안전관련 기관이 협력해 지역의 사고 원인을 분석하고 안전 위해요인을 개선하려는 꾸준한 노력 등을 인정해 공인을 확정한다고 밝혔다.

- 자료출처 : 서울신문(국제안전도시 관련) / 22. 10.



## 도시브랜드 상승 효과

- 언론을 통한 국제안전도시 공인 이후 효과

광주시는 지난 2016년 4월 28일 국내 11번째, 세계 365번째로 ISCCC로부터 국제안전도시로 공인받았으며, 안전증진 사업을 꾸준히 추진해왔다.

주요 사업으로 광주지역 99개의 기관·단체가 합동으로 손상 사망률 감소를 위한 138개 안전증진 프로그램을 시행했다. 또 재해·재난, 폭력예방, 자살예방, 학교안전, 노인낙상, 도로교통사고 등 분야별 전문가로 구성된 민·관 합동 6개의 분과위원회를 구성해 198차례의 분과회의를 개최하는 한편 안전문화 3·3·3시민운동 등 안전증진 사업도 진행하고 있다.

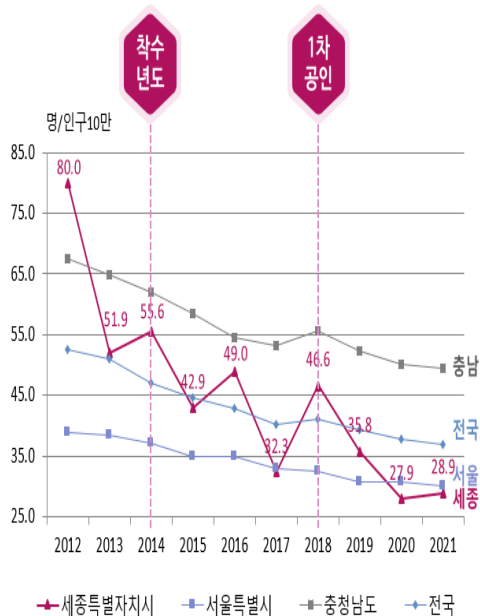
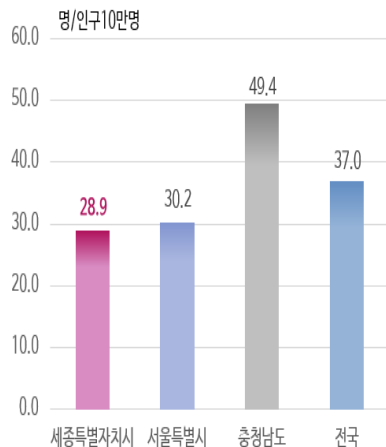
이를 통해 광주시 총사망자 대비 사고손상 사망자는 9.1%로 2010년 대비 4.2%, 2015년 대비 0.7% 감소했으며, 행정안전부의 지역안전지수 향상과 재난안전관리평가 3년 연속 우수기관 선정 등 성과를 거뒀다.

- 자료출처 : 뉴시스(국제안전도시 관련) / 21. 2.)



# 데이터로 보는 국제안전도시 인증 효과(세종시)

## 손상사망 현황

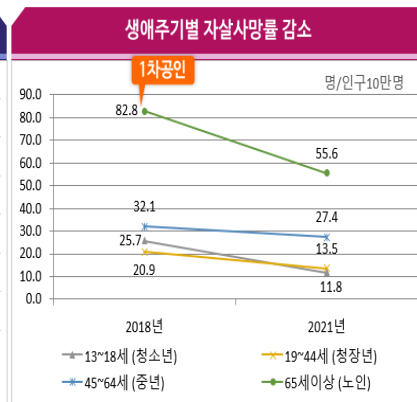
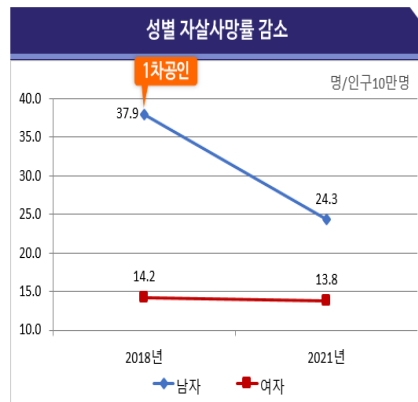


## 자살 사망률 감소

(단위: 명/인구10만명당, 명)

구분	2018년(1차공인)	2021년
남 자	37.9(56)	24.3(44)
여 자	14.2(21)	13.8(25)

구분	2018년(1차공인)	2021년
0~6세 (영유아)	0(0)	0(0)
7~12세 (어린이)	0(0)	0(0)
13~18세 (청소년)	25.7(5)	11.8(3)
19~44세 (청장년)	20.9(25)	13.5(19)
45~64세 (중년)	32.1(24)	27.4(27)
65세이상 (노인)	82.8(23)	55.6(20)



\* 출처: 통계청 사망원인 통계연보, 2018년, 2021년

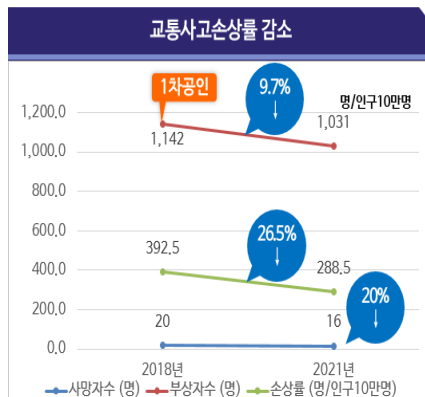


# 데이터로 보는 국제안전도시 인증 효과(세종시)

## 교통사고 손상률

(단위: 명/인구10만명, 명)

구분	2018년(1차공인)	2021년
사망자수 (명)	20	16
부상자수 (명)	1,142	1,031
손상률 (명/인구10만명)	392.5	288.5



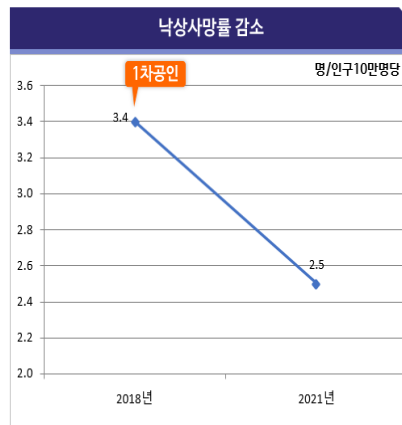
\* 출처: 도로교통공단 TAAS 교통사고분석시스템, 2018년, 2021년

## 낙상사고 손상률

## 낙상사고 손상률

(단위: 명/인구10만명당, 명)

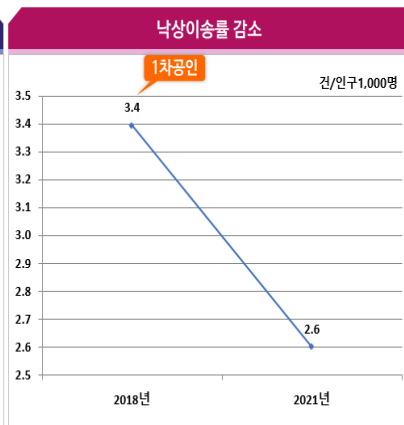
구분	2018년(1차공인)	2021년
낙상사망률	3.4 (10)	2.5 (9)



\* 출처: 통계청 사망원인 통계연보, 2018년, 2021년

(단위: 건/인구1,000명, 건)

구분	2018년(1차공인)	2021년
낙상이송률	3.4 (1,006)	2.6 (930)



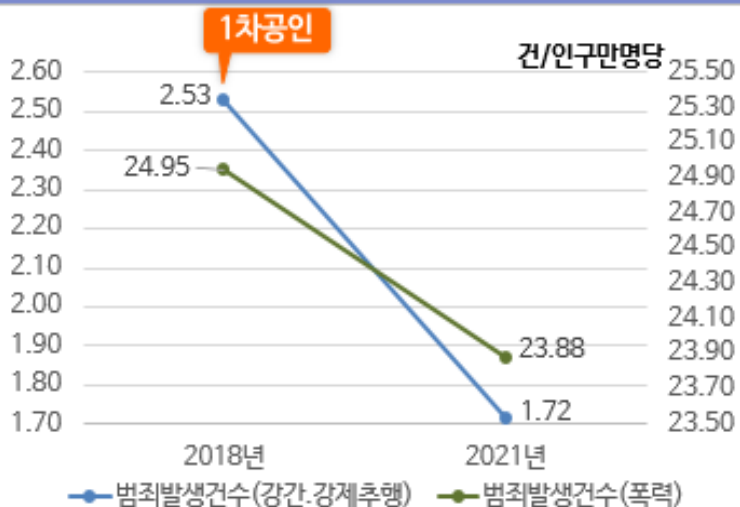
\* 출처: 세종소방본부 119구급활동일지, 2018년, 2021년



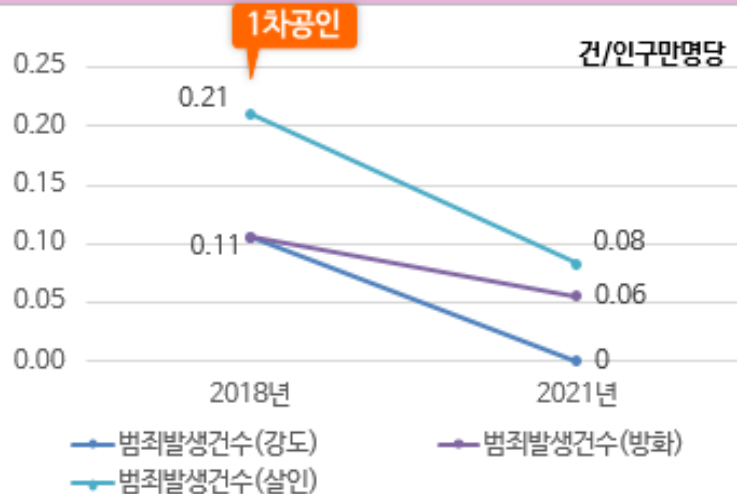
## 데이터로 보는 국제안전도시 인증 효과(세종시)

### 폭력범죄 성과

강간·강제추행, 폭력 발생건수 감소



강도, 도박, 방화, 살인 발생건수 감소

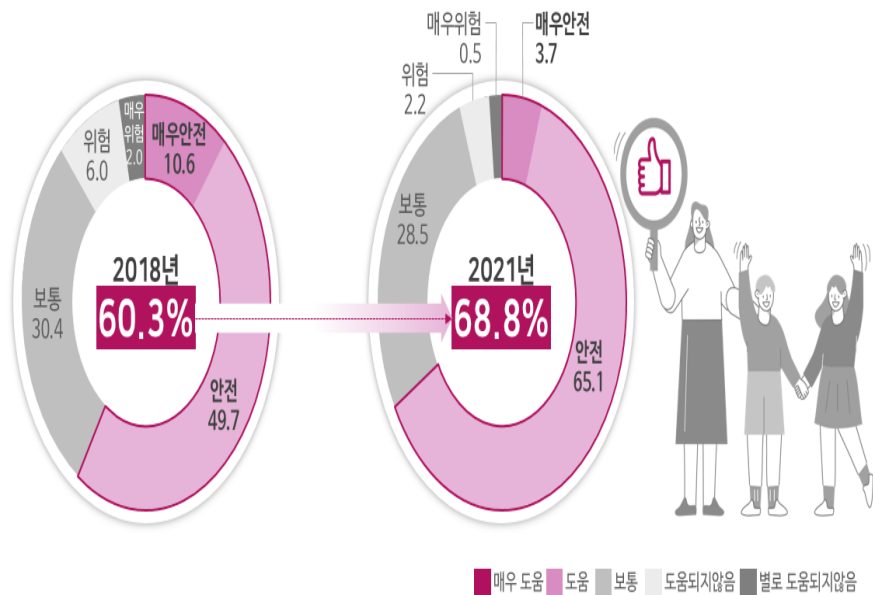


• 출처 : 행정안전부 지역안전지수, 2018년, 2021년



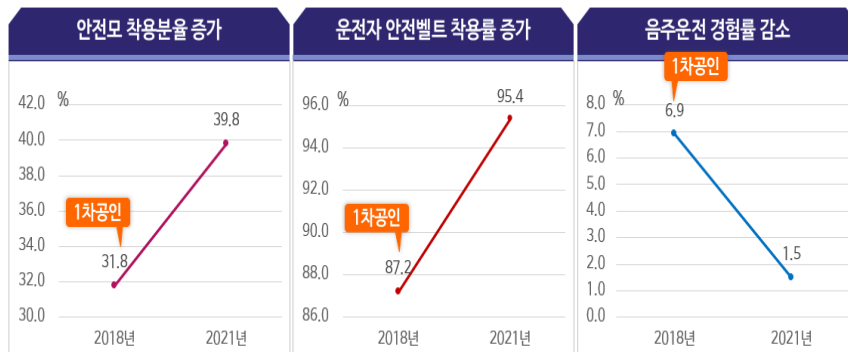
# 데이터로 보는 국제안전도시 인증 효과(세종시)

## 안전체감도 현황



## 시민안전의식 행동변화

구분	단위	2018년(1차공인)	2021년(최근)	경감률	자료원
안전모 착용분율	%	31.8	39.8	▲ 8.0	TAAS 교통사고분석시스템
운전자 안전벨트 착용률	%	87.2	95.4	▲ 8.2	지역사회 건강조사
음주운전 경험률	%	6.9	1.5	▼ 5.4	



\* 출처 : 도로교통공단 TAAS 교통사고분석시스템, 2018년, 2021년 \* 출처 : 질병관리청 지역사회건강조사, 2018년, 2021년



### 3. 스포츠인프라 사후 활용 방안

---



## 양대체전 개최에 따른 경제효과 분석

### □ 경제도약 체전

- 전남 전역에서 펼쳐진 이번 대회에는 전국에서 4만여명이 참여하여 1,951억원 이상의 경제 유발효과를 기대

▶ 전남연구원 자료

⇒ 생산유발효과 1,343억, 고용유발효과 1,478명, 부가가치유발효과 608억원

- 우리 시에도 전국체전 7일간 1만 2천여명, 장애인체전 6일간 2천 3백여명이 넘는 선수단과 임원들이 목포를 방문하여 숙박업계는 물론 요식업계, 목욕업계 등 서비스업 중심으로 매출 증가를 체감



## 양대체전 숙박시설 부족에 따른 아쉬운 점

전국체전 본부별 숙박업소 예약현황(2023.9.25 기준)

시도별	종목	객실수	인원	숙박시군
서울	본부	105	120	광주
부산	본부	20	35	목포
대구	본부	15	18	목포
인천	본부	29	50	목포
광주	본부	20	40	목포
대전	본부	20	20	목포
울산	본부	23	40	목포
세종	본부	106	100	목포
경기	본부	88	30	목포
강원	본부	91	103	목포
충북	본부	25	30	목포
충남	본부	56	59	목포
전북	본부	217	217	목포
전남	본부	42	60	목포
경북	본부	70	70	목포
경남	본부	230	154	목포
제주	본부	74	133	광주
목포숙박	본부	1,052	1,026	
목포외 숙박	본부	179	253	
합계		1,231	1,279	



# 양대체전 숙박시설 부족에 따른 아쉬운 점

전국체전 목포 숙박 현황 (목포에서 진행되는 경기 기준)

구분	육상		수영		축구		테니스		농구		배구		탁구		하키		볼링		카누		당구		산악		합계	
	객실수	인원	객실수	인원	객실수	인원	객실수	인원	객실수	인원	객실수	인원	객실수	인원	객실수	인원	객실수	인원	객실수	인원	객실수	인원	객실수	인원	객실수	인원
서울	6	21	46	98			13	18	23	36	25	42	10	15	18	18	19	29	14	26					174	303
부산									20	41	11	29	25	38							8	8			64	116
대구	50	80	17	31							9	25	8	13	14	67	24	37	12	20			5	12	139	285
인천	36	64			10	20			8	14	4	12	18	33	25	51	19	33	22	32	6	7	8	13	156	279
광주			10	18													1	7	4	6	6	8			21	39
대전			38	76			12	17	10	10	34	65	5	10	9	20	4	7			6	12	8	16	126	233
울산	22	32	20	30	7	20	7	7	14	21			11	20			7	14	8	16	4	8			100	168
세종	6	10			6	11											2	4			8	11	4	8	26	44
경기	103	176	31	90			8	14	37	55	29	46	13	18	10	20	25	37	16	30	9	14	10	20	291	520
강원	20	30	46	82					5	9	18	29			7	16	16	22	10	17	6	6	8	15	136	226
충북	30	50	44	34			8	14	15	23	17	33	20	34	30	18	13	8	16	31	10	10	6	13	209	268
충남	55	100	6	10					19	35	19	41	24	42	18	40	20	34	13	23	9	11	3	10	186	346
전북	52	97	55	60					9	15	28	46	18	32	18	30	9	16	7	12			6	11	202	319
전남	50	50					7	13	33	62	37	74	20	40	8	14	18	16	9	36			44	22	226	327
경북	50	100	36	60	16	20	20	35	13	24	26	47					22	37							183	323
경남			22	47	29	45	9	20	24	49	25	50	29	44	15	30	21	35	11	18	7	7	9	20	201	365
제주	5	5	25	45					3	5			13	13	5	5	12	18	5	5	4	6	5	10	77	112
합계	485	815	396	681	68	116	84	138	233	399	282	539	214	352	177	329	232	354	147	272	83	108	116	170	2,517	4,273



# 양대체전 숙박시설 부족에 따른 아쉬운 점

전국체전 목포 외 숙박 현황 (목포에서 진행되는 경기 기준)

구분	육상		수영		축구		테니스		농구		배구		탁구		하키		볼링		카누		당구		산악		합계	
	객실수	인원	객실수	인원	객실수	인원	객실수	인원	객실수	인원	객실수	인원	객실수	인원	객실수	인원	객실수	인원	객실수	인원	객실수	인원	객실수	인원	객실수	인원
서울									8	12			12	14									12	20	32	46
부산			30	50									8	8											38	58
대구					5	20	8	17			5	10	10	14											28	61
인천									6	9					7	13									13	22
광주	41	74	6	12									14	26									1	12	62	124
대전	20	19			18	22							6	12					9	17					53	70
울산					13	24			13	23			6	8									14	18	46	73
세종							7	10	3	5	7	14	5	7											22	36
경기					22	44	8	14	9	19			6	20											45	97
강원					15	38							6	20											21	58
충북							6	9																	6	9
충남					14	28					10	23			15	35									39	86
전북											14	30									5	10			19	40
전남			20	40	11	11					8	16									10	15			49	82
경북					12	21															8	8	12	21	32	50
경남	44	100							5	8					13	24									62	132
제주					8	27																			8	27
합계	105	193	56	102	118	235	29	50	44	76	44	93	73	129	35	72	-	-	9	17	23	33	39	71	575	1,071



## 목포 스포츠관광 명품도시로 도약

### • 목포시 스포츠인프라 개선 및 사업비 현황

구 분	경기장명	종 목 명		사업비(억원)	비고
		전국	장애인		
	계			1,465.3(국 291, 도 330, 시 844.3)	
신 축	목포종합경기장	육상	육상	1,163(국 200, 도 330, 시 633)	
	목포반다비체육관	-	배구	100(국 40, 시 60)	
개보수 202.3 (국 51 시 151.3)	목포국제축구센터	축구	축구	40(국 12, 시 28)	
	영산호카누경기장	카누	카누	13(국 2.4, 시 10.6)	
	부주산 테니스장	테니스	-	37(국 4.5, 시 32.5)	
	목포국제하키장	하키	-	15.5(국 3.6, 시 11.9)	
	국제클라이밍센터	산악	-	20(국 6, 시 14)	
	목포실내체육관	탁구	유도	15(국 4.5, 시 10.5)	
	다목적체육관	농구	골볼	5(국 1.5, 시 3.5)	
	옥암동 대학부지	-	승마	0.8(시 0.8)	
	목포실내수영장	수영	-	56(국16.5, 시39.5)	

※ 목포종합운동장 및 반다비체육관 유지관리 비용 24년 본예산 요구액 : 1,397백만원



## 타 자치단체 경기장 사후 활용 사례

### ◆적자경기장 개방으로 사실상 흑자 전환

진주시는 '체육도 복지다'라는 포괄적 복지시책의 일환으로 체육시설을 체육인들뿐만 아니라 시민모두가 공감하고 공유할 수 있는 장으로 오픈한다는 목표를 두고 종합경기장을 전면 개방했다. 진주종합경기장은 2010년 제91회 전국체전 메인 스타디움으로 사용하기 위해 현 소재지 20만6215㎡ 부지 위에 연면적 4만1161㎡ 규모로 2만116석의 주경기장을 비롯한 보조경기장, 인라인경기장, 농구장 2면, 테니스장 5면, 풋살경기장 1면, 게이트볼장 2면, 족구장 2면과 야외공연장등 다목적 복합체육시설로서 조성됐다.

준공 이후 도민체육대회를 시작으로 2010년 전국체육대회, 2011년에 전국소년체육대회와 전국장애인체육대회를 개최함으로써 체육시설로는 유래가 없는 스포츠와 인권, 문화가 어우러진 문화체전을 치루었던 역사적인 장소가 됐다.

그러나 2011년 이후 종합경기장은 상징적 의미만을 내포한 채 지역 문화와 스포츠 활동에 적극적으로 활용되지 못하고 좋은 경기장을 유지하기 위한 획일적, 정형화된 시설로서 고착화되어 연중 경남FC 프로축구 경기 외 지역규모 행사는 3~4회의 소극적인 사용에만 급급해 왔다.

이로 인해 연간 12억원의 수입에 8억원의 지출을 통하여 운영 관리되고 있어 단순 수지상으로는 흑자운영이지만 당초 투입된 1811억원의 사업비를 감안할 경우 기회비용과 가치비용을 분석한다면 흑자운영으로 밖에 볼 수 없는 형편이었다.

이번 운영시스템전환과 시설개방을 통해 이들 비용 또한 흑자로 전환하여 진정한 흑자 경기장으로 거듭나고자 개방을 통한 다양성 있는 복합문화공간으로 변화를 꾀하게 됐다.

### ◆스포츠와 각종 문화행사 등 다양한 분야로 개방 확대

진주종합경기장은 다양한 시설의 다목적 구장으로 조성된 메인 스타디움과 보조구장은 국제규격의 천연잔디구장과, 대한육상연맹에서 공인한 몬도트랙으로 구성되어 있다.

그동안 구장의 훼손을 막기 위하여 사용을 제한해 오던 천연잔디구장은 최소한의 잔디생육환경만을 고려하여 주경기장은 격주 3회 즉 평일 1회와 주말 2회 보조경기장은 매주 평일 1회와 주말 2회 개방을 통하여 축구, 그라운드골프, 문화행사 등에 시민들에게 제공케 된다.

축구는 432게임, 그라운드골프는 144게임을 소화하고 스포츠뿐만 아니라 문화행사에 매월 2회를 개방하여 별빛과 함께하는 음악회 및 그라운드캠핑, 가족영화관으로서 변화를 시도하고 있다.

트랙분야는 지역 엘리트 육상과, 배드민턴, 족구동호인들에게 연중 300일 이상을 개방하여 운영함으로써 열악한 체육 인프라를 개선하고 육상 기량향상에도 기여할 계획이며 특히 항공우주센터 유치와 더불어 드론전용경기장으로 변화도 고려하고 있는 실정이다.

• 자료출처 : 경남도민신문(17. 4.)



## 목포 스포츠관광 명품도시로 도약

- 2023년도 시정 운영 방향 시정연설

전국체전을 성공 개최하고 경쟁력있는  
교육, 스포산업도시로 만들어 가겠습니다.

(중 략)

전국체전의 성공적 개최로 목포가 명실상부한 스포츠 전지훈련  
중심지로 부상 할 수 있도록 최선의 노력을 다하겠습니다.

2023년 2. 3.(금) 제380회 목포시의회 임시회

- 박홍률 시장님 시정연설 중 -





## 도 단위 대규모 체육대회 유치 현황

### • 전라남도체육대회 개최 현황

년도	회수	기 간	개최지	참가 시군	참 가 인 원	경 기 종 목
2002	41	4.24 ~ 26	목포시	22	4,994	17
2003	42	4.15 ~ 18	광양시	22	5,253	17
2004	43	5.11 ~ 14	여수시	22	5,420	18
2005	44	4.25 ~ 28	해남군	22	5,515	18
2006	45	4.25 ~ 28	보성군	22	5,723	18
2007	46	4.24 ~ 27	강진군	22	5,666	18
2008	47	4.22 ~ 25	고흥군	22	5,816	18
2009	48	4.21 ~ 24	영광군	22	5,812	18
2010	49	4.27 ~ 30	화순군	22	5,992	20
2011	50	4.22 ~ 25	나주시	22	6,283	22
2012	51	4.24 ~ 27	구례군	22	6,229	22
2013	52	5.7 ~ 10	장흥군	22	6,259	22
2014	53	5.7 ~ 10	무안군	22	6,600	22
2015	54	4.27 ~ 30	진도군	22	6,467	20
2016	55	4.22 ~ 25	해남군	22	6,767	21
2017	56	4.20 ~ 23	여수시	22	6,975	22
2018	57	4.19 ~ 22	영암군	22	7,098	22
2019	58	4.20 ~ 23	보성군	22	7,060	22
2020	59	미 개최				



## 도 단위 대규모 체육대회 유치 현황

- 전라남도 생활체육대축전 개최 현황

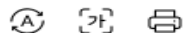
년도	회수	기 간	개최지	참 가 인 원	경 기 종 목
2007	19	10.25~27	목포시	25,000	16
2008	20	10.25~27	영광군	25,000	16
2009	21	10.25~27	해남군	20,000	18
2010	22	10.25~27	순천시	20,000	16
2011	23	10.25~27	광양시	20,000	21
2012	24	10.25~27	화순군	20,000	21
2013	25	10.25~27	해남군	20,000	21
2014	26	10.25~27	구례군	20,500	23
2015	27	10.25~27	무안군	20,000	23
2016	28	10.25~27	진도군	20,000	23
2017	29	11.3~5	순천시	21,000	24
2018	30	10.25~27	여수시	21,000	22
2019	31	10.25~27	영암군	20,000	22
2020	32	미개최	여수시		



# 과거 동계 전지훈련 메카 목포시

## 목포시, 동계 전지훈련 메카로 떠올라

입력 2004. 1. 2. 03:22 | 수정 2004. 1. 2. 03:22



【목포=뉴시스】전남 목포시가 전국 체육인들의 동계전지훈련 메카로 떠오르고 있다.

2일 목포시에 따르면 동계 전지훈련을 위해 지난해 11월부터 현재까지 목포를 찾은 각종 체육 단체는 축구 73개팀 2626명과 육상 250명, 유도 15개팀 334명 등 총 3만3000여명인 것으로 집계됐다.

이처럼 많은 체육단체들이 목포시를 찾은 것은 전남 서해안의 온화한 기후조건과 다도해 등 관광여건이 좋기 때문인 것으로 분석되고 있다.

또 목포시가 지난 10월부터 전국의 체육인들을 대상으로 동계 전지훈련 장소를 홍보한데 이어 11월에는 동계훈련 유치 전담반을 구성, 서울을 비롯한 전국의 각 시.도에 파견해 적극적인 유치활동을 전개한 것도 큰 몫을 한 것으로 보인다.

• 자료출처 : 뉴시스 (전지훈련 관련 언론보도) / O4. 1.



## 타 지자체 동계 전지훈련 우수사례

- 전지훈련 경제적 파급효과

지난 1월 초부터 중등부 축구 16팀, 배드민턴 초·중·고등부 33팀, 탁구 80팀, 배구 8팀, 야구 8팀, 볼링 15팀, 테니스 10팀, 사이클 50팀 등 8개 종목 총 2700여 명의 선수단이 강진을 찾았다. 연인원으로 따지면 약 3만여 명에 달한다.

경제효과는 25억 5000만 원에 이른다. 전남발전연구원의 분석에 따르면 전지훈련팀 선수 1인당 하루 8만 5000원의 직·간접 경제효과가 있는 것으로 나타났다.

숙박, 식당, 카페 등 지역 상인들도 전지훈련팀 방문을 반기고 있다. 강진에서 호텔을 운영하고 있는 정인철 대표는 "지난해 대비 매출이 50% 가량 올랐다. 문의 전화가 빗발치고 정신을 못 차릴 정도로 바쁘게 보내고 있다"면서 "앞으로도 선수단이 계속 방문할 수 있도록 더 쾌적한 숙박 환경과 맛있는 식사를 제공할 것"이라고 말했다.

- 자료출처 : 시민의소리(전지훈련 메카) / 23. 3.



## 타 지자체 동계 전지훈련 우수사례

# 해남 방문한 동계 선수단, "감동 스포츠마케팅 통했다"

전남 해남군이 추진한 2022~2023 동계 전지훈련 스포츠마케팅 정책이 참가 선수들에게 감동을 주면서 성황리에 마무리됐다. 호평이 이어지며 재계약 문의도 쇄도하고 있다.

해남군은 전지훈련 성수기인 12월 말부터 2개월간 국가대표 의무트레이너 출신 트레이닝 전문가를 배치하고, 전지훈련팀 지도자들과 일대일 소통을 통해 훈련 동선 관리부터 부상선수 재활트레이닝 상담 등 훈련 일정을 전문적으로 지원했다.

휴식일에는 지역관광, 타 종목 체험 등 선수 휴식관리까지 세심한 관리를 통해 참가 선수들의 감동을 이끌어내는 스포츠 마케팅으로 호평을 받았다.

해남군과 군민 함께 4만명 손님 맞이  
전문 상담·재활트레이닝팀 전담 배치  
국내 동계훈련지로 부상, 재 방문 쇄도

• 자료출처 : 한국일보(스포츠마케팅 관련) / 23. 3



# 전지훈련 유치실적 평가 결과(21~23)

세계로 준비하는 대도약! 전남행복시대



전라남도



수신 수신자 참조  
(경유)

제목 2021~2022시즌 전지훈련 시군별 유치실적 평가결과 통보

지역 스포츠산업 육성 및 지역경제 활성화를 위하여 추진한 '2021~2022시즌 전지훈련 시군별 유치실적 평가결과'를 아래와 같이 통보하니, 선정된 시군은 도비 보조금을 2023년 본예산에 반영될수 있도록 하여주시고 2023년에 교부신청 하시기 바랍니다.

\* 매칭 금액은 향후 추가경정 예산에 반영, 예산확정 이후 1주일 이내에 예산서 제출

가. 평가개요

- 1) 평가대상 : 22개 시·군
- 2) 평가내용 : 전지훈련 실적 등(전지훈련, 전국대회 및 스포브리그)
- 3) 평가기간 : '21. 9. 1. ~ '22. 8.
- 4) 평가분야 : 실적평가, 노력평가
  - 실적평가(100%) : 정량평가(95%) + 정성평가(5%)
  - \* (정량) 유치연인원 실적, (정성) 지역경제 기여도(숙박대객, 식객발굴 등), 안전성(코로나19 방역)
  - 노력평가 : 전년대비 순위상승률, 유치계획 수립, 홍보 실적 등을 종합적으로 고려

나. 평가결과

- 1) 실적평가 : **해남(최우수), 강진(우수), 여수(우수), 순천(장려), 구례(장려)**
- 2) 노력평가 : **고흥, 영광** \* 실적평가와 노력평가는 중복 선정하지 않음
- 3) 지원내용 : 공공체육시설 개보수 지원(200백만원) \* 도비50%, 시군비50% 매칭

구분	선정 시군 (7개)	지원 금액 (도비)	매칭 금액 (시군비)	비고
평가	최우수상(1)	해남	60백만원	60백만원
	우수상(2)	강진	40백만원	40백만원
		여수	40백만원	40백만원
	장려상(2)	순천	20백만원	40백만원
		구례	20백만원	20백만원
	노력상(2)	고흥	10백만원	20백만원
		영광	10백만원	10백만원

다. 향후계획 : 실적평가 선정 시·군(5개) 기관 표창('23. 1월 중)

세계로 준비하는 대도약! 전남행복시대



전라남도



수신 수신자 참조  
(경유)

제목 '22.~'23. 전지훈련 유치실적 우수 시·군 평가결과 통보

1. 관련

- 전라남도 스포츠산업과-1493(2023.2.22.)호, '22.~'23. 전지훈련 유치 지원 우수 시군 평가계획 안내
- 전라남도 스포츠산업과-1414(2023.8.26.)호, '22.~'23. 전지훈련 유치 우수 시군 평가 실적자료 제출요청

2. 지역 스포츠산업 육성 및 지역경제 활성화를 위하여 추진한 '22.~'23. 전지훈련 유치실적 우수 시군 평가결과를 아래와 같이 통보하니, 선정된 시군은 보조금을 2024년 예산에 반영하는 등 업무추진에 만전을 기하여 주시기 바랍니다.
- \* 도비50%:시군비50% 매칭

□ '22.~'23. 전지훈련 등 유치실적 우수 시군 평가결과

? 평가개요

- 평가대상 : 22개 시·군
- 평가내용 : 전지훈련 실적 등(전지훈련, 전국대회 및 스포브리그)
- 평가기간 : '22. 9. 1. ~ '23. 8. 31. / 1년간
- 평가분야 : 실적평가(5개 지표), 노력평가(3개 지표)
- 지원내용 : 체육시설 개보수 지원(200백만원, 자치단체자본보조)

? 평가결과

- 실적평가<sup>5개</sup> 시군 : 최우수상 강진(60백만원), 우수상 해남·영광(각 40백만원), 장려상 순천·구례(각 20백만원)
- 노력평가<sup>3개</sup> 시군 : 여수, 보성(각 10백만원)

? 향후계획

- 선정 시군 인센티브 지원 및 기관표창(실적평가 우수시군 5개) 시상 : '24.1월 중



## 전지훈련 유치실적 평가 결과(21~23)

### □ 21년 ~ 22년 전지훈련 유치실적 우수시군 평가 결과

구 분		선정 시군(7개)	지원 금액 (200백만원)		비 고
			시상액	합계	
평가	최우수상	해남군	60백만원	60백만원	실적평가 (기관표창)
	우수상	강진군, 여수시	40백만원	80백만원	
	장려상	순천시, 구례군	20백만원	40백만원	
	노력상	고흥군, 영광군	10백만원	20백만원	노력평가

### □ 22년 ~ 23년 전지훈련 유치실적 우수시군 평가 결과

구 분		선정 시군(7개)	지원 금액 (200백만원)		비 고
			시상액	합계	
평가	최우수상	강진군	60백만원	60백만원	실적평가 (기관표창)
	우수상	해남군, 영광군	40백만원	80백만원	
	장려상	순천시, 구례군	20백만원	40백만원	
	노력상	여수시, 보성군	10백만원	20백만원	노력평가







목포시민 여러분  
은 한해 수고 많으셨습니다

감사합니다